

Муниципальное общеобразовательное учреждение
«Центр образования № 14»

ПРИНЯТО
Педагогическим советом
от « 31 » 08 2020г.
Протокол № 1



УТВЕРЖДАЮ
Директор МОУ «ЦО № 14»
Л.А. Тюрина
« 31 » 08 2020г.

**ОБРАЗОВАТЕЛЬНАЯ ПРОГРАММА
ДОШКОЛЬНОГО ОБРАЗОВАНИЯ**

МУНИЦИПАЛЬНОГО ОБЩЕОБРАЗОВАТЕЛЬНОГО УЧРЕЖДЕНИЯ
«ЦЕНТР ОБРАЗОВАНИЯ № 14»

г. Богородицк 2020г.

Структура программы

Введение.

I. Целевой раздел образовательной программы.

1. Пояснительная записка.
 - 1.1. Цели и задачи реализации Программы
 - 1.2. Принципы и подходы к формированию Программы
 - 1.3. Значимые для разработки Программы характеристики особенностей развития детей раннего и дошкольного возраста.
 - 1.4. Возрастные характеристики развития детей дошкольного возраста.
2. Планируемые результаты как ориентиры освоения детьми основной образовательной программы дошкольного образования.
3. Планируемые результаты как ориентиры освоения детьми основной образовательной программы дошкольного образования (часть, формируемая участниками образовательных отношений).
4. Целевые ориентиры дошкольного образования, сформулированные в ФГОС ДО
5. Система оценки результатов освоения программы
6. Оценка качества реализации образовательной Программы дошкольного образования.

II. Содержательный раздел программы

1. Описание образовательной деятельности в соответствии с направлениями развития ребенка

- 1.1. Образовательная область «Социально-коммуникативное развитие» (обязательная часть)
 - 1.1.1. Игровая деятельность
 - 1.1.2. Формирование основ безопасности жизни
 - 1.1.3. Развитие трудовой деятельности
 - 1.1.4. Патриотическое воспитание
- 1.2. Содержание образовательной области «Социально-коммуникативное развитие» (часть, формируемая участниками образовательных отношений)
- 1.3. Содержание образовательной области «Познавательное развитие» (обязательная часть)
 - 1.3.1. Развитие элементарных математических представлений
 - 1.3.2. Детское экспериментирование
 - 1.3.3. Ребенок и мир природы
 - 1.3.4. Ознакомление с социальным миром
- 1.4. Содержание образовательной области «Познавательное развитие» (часть Программы, формируемая участниками образовательных отношений).
- 1.5. Содержание образовательной области «Речевое развитие»
- 1.6. Содержание образовательной области «Речевое развитие» (часть Программы, формируемая участниками образовательных отношений)
- 1.7. Содержание образовательной области «Художественно-эстетическое развитие» (обязательная часть)
 - 1.7.1. Художественно-изобразительная деятельность
 - 1.7.2. Детское конструирование
 - 1.7.3. Музыкальное развитие
- 1.8. Содержание образовательной области «Художественно-эстетическое развитие» (часть Программы, формируемая участниками образовательных отношений)
- 1.9. Содержание образовательной области «Физическое развитие» (обязательная часть)
- 1.10. Содержание образовательной области «Физическое развитие» (часть Программы, формируемая участниками образовательных отношений)

2. Способы и направления поддержки детской инициативы.

3. Часть, формируемая участниками образовательных отношений.

3.1.Региональный компонент.

4. Взаимодействия с социальными партнерами.
5. Взаимодействия с семьями воспитанников.

III. Организационный раздел.

1. Организация образовательного процесса и организационно-педагогических условий.

- 1.1. Организация режима пребывания детей в образовательном учреждении.
- 1.2. Особенности традиционных событий, праздников, мероприятий.

2. Материально-техническое обеспечение программы.

2.1 . Развивающая предметно-пространственная среда ДООУ.

3. Кадровое обеспечение реализации программы.
4. Обеспечение методическими рекомендациями и средствами обучения и воспитания.
5. Психолого-педагогические условия, обеспечивающие развитие ребенка.
6. Краткая презентация основной образовательной программы дошкольного образования МОУ «ЦО № 14» (дошкольное образование)

ВВЕДЕНИЕ

Согласно Федеральному закону «Об образовании в Российской Федерации» от 29 декабря 2012 г. № 273-ФЗ дошкольное образование является уровнем общего образования наряду с начальным общим, основным общим и средним общим образованием.

Именно в дошкольном детстве закладываются ценностные установки развития личности ребенка, основы его идентичности, отношения к миру, обществу, семье и самому себе.

Поэтому миссия дошкольного образования – сохранение уникальности и самоценности дошкольного детства как отправной точки включения и дальнейшего овладения разнообразными формами жизнедеятельности в быстро изменяющемся мире, содействие развитию различных форм активности ребенка, передача общественных норм и ценностей, способствующих позитивной социализации в поликультурном многонациональном обществе.

Задача приобщения детей к жизни в современном социальном пространстве требует обновления не только *содержания* дошкольного образования, но и *способов* взаимодействия между детьми и взрослыми, формирования базового доверия ребенка к миру, комфортного и безопасного образа жизни.

Современные достижения цивилизации открывают новые возможности для развития ребенка с первых дней его жизни. Эти возможности связаны:

- с повышением ценностного статуса детства в современном обществе;
- с созданием новых форм и видов развивающих сред, способных мотивировать детей;
- с появлением коммуникационных сетевых технологий;
- с расширением инновационных программ профессиональной подготовки педагогов и воспитателей, обладающих мастерством коммуникативной компетентности и искусством мотивирования поведения детей.

В то же время рост социальной неопределенности, нарастающая скорость социально-экономических изменений, расширяющиеся границы информационного общества. Спектр информационно-коммуникационных технологий порождают новую социальную ситуацию развития ребенка, несущую определенные риски для детей дошкольного возраста:

- ярко выраженная дифференциация социально-экономических условий жизни российских граждан *ведет к нарастанию* различий в траекториях развития детей из разных слоев, из разных регионов, из городской и сельской местности, несет угрозу утраты единого образовательного пространства;
- рост группы детей, характеризующихся ускоренным развитием, при увеличении количества детей с проблемными вариантами развития, детей, растущих в условиях социально-экономического, медико-биологического, экологического, педагогического и психологического риска, приводит к нарастанию различий в динамике развития детей, в степени развития их способностей, к мотивационным различиям;
- игнорирование возрастной специфики дошкольного детства, перенос учебно-дисциплинарной модели в практику педагогической работы на уровне дошкольного образования создает увеличивающийся разрыв между ступенями дошкольного и общего образования;
- тенденция к «школяризации» дошкольного образования, к форсированию интеллектуального развития детей в форме искусственной акселерации за счет вытеснения типично детских видов деятельности и замещения их псевдоучебной деятельностью *приводит к снижению* общей активности детей – игровой, познавательной, исследовательской, коммуникативной и пр., что ведет к слабой сформированности у детей предпосылок учебной деятельности, а следовательно, к снижению их мотивации к учению на следующих уровнях образования;

- неблагоприятная тенденция к обеднению и ограничению общения детей с другими детьми *приводит к росту* явлений социальной изоляции (детского одиночества), отвержения, к низкому уровню коммуникативной компетентности детей, низкой мотивации общения и сотрудничества, недостаточному развитию жизненных навыков взаимодействия и сотрудничества с другими детьми, усилению проявлений тревожности и детской агрессивности.

С учетом культурно-исторических особенностей современного общества, вызовов неопределенности и сложности изменяющегося мира и обозначенных выше рисков для полноценного развития и безопасности детей, в соответствии с Федеральным законом «Об образовании в Российской Федерации» и Федеральным государственным образовательным стандартом дошкольного образования (далее – ФГОС ДО, Стандарт) разработана настоящая программа.

Согласно историко-эволюционному, культурно-деятельностному подходам к развитию ребенка накопленные в опыте предыдущих поколений знания не просто передаются напрямую от взрослого к ребенку; ребенок сам активно приобретает собственный опыт, творчески созидает собственные знания и смыслы, строит взаимодействия в совместно-разделенной деятельности и в общении с другими детьми и взрослыми. Таким образом, знания и смыслы не механически усваиваются, но активно создаются конструируются) самим ребенком в процессе взаимодействия и диалога с природным и социальным миром.

Программа направлена на создание социальной ситуации развития дошкольников, социальных и материальных условий, открывающих возможности позитивной социализации ребенка, формирования у него доверия к миру, к людям и к себе, его личностного и познавательного развития, развития инициативы и творческих способностей посредством культуросообразных и возрастосообразных видов деятельности в сотрудничестве со взрослыми и другими детьми, а также на обеспечение здоровья и безопасности детей.

На основе Программы на разных возрастных этапах развития и социализации дошкольников конструируется мотивирующая образовательная среда.

Мотивирующая образовательная среда предоставляет систему условий развития детей, включая пространственно-временные (гибкость и трансформируемость пространства и его предметного наполнения, гибкость планирования), социальные (формы сотрудничества и общения, ролевые и межличностные отношения всех участников образовательных отношений, включая педагогов, детей, родителей (законных представителей), администрацию), условия детской активности (доступность и разнообразие видов деятельности, соответствующих возрастно-психологическим особенностям дошкольников, задачам развития каждого ребенка), материально-технические и другие условия образовательной деятельности.

Содержание Программы в соответствии с требованиями Стандарта включает три основных раздела – целевой, содержательный и организационный.

Целевой раздел Программы определяет ее цели и задачи, принципы и подходы к формированию Программы, планируемые результаты ее освоения в виде целевых ориентиров.

Содержательный раздел Программы включает описание образовательной деятельности в соответствии с направлениями развития ребенка в пяти образовательных областях – социально-коммуникативной, познавательной, речевой, художественно-эстетической, физической.

Программа определяет примерное содержание образовательных областей с учетом возрастных и индивидуальных особенностей детей в различных видах деятельности, таких как:

- игровая (сюжетно-ролевая игра, игра с правилами и другие виды игры),
- коммуникативная (общение и взаимодействие со взрослыми и другими детьми),

- познавательно-исследовательская исследование и познание природного и социального миров в процессе наблюдения и взаимодействия с ними), а также такими видами активности ребенка, как:
- восприятие художественной литературы и фольклора,
- самообслуживание и элементарный бытовой труд (в помещении и на улице),
- конструирование из разного материала, включая конструкторы, модули, бумагу, природный и иной материал,
- изобразительная (рисование, лепка, аппликация),
- музыкальная (восприятие и понимание смысла музыкальных произведений, пение, музыкально-ритмические движения, игры на детских музыкальных инструментах),
- двигательная (овладение основными движениями) формы активности ребенка.

Организационный раздел Программы описывает систему условий реализации образовательной деятельности, необходимых для достижения целей Программы, планируемых результатов ее освоения в виде целевых ориентиров, а также особенности организации образовательной деятельности, а именно описание:

- особенностей разработки режима дня и формирования распорядка дня с учетом возрастных и индивидуальных особенностей детей,
- психолого-педагогических, кадровых, материально-технических и финансовых условий,
- особенностей организации развивающей предметно-пространственной среды,
- особенностей взаимодействия педагогического коллектива с семьями дошкольников.

Система оценивания качества реализации основной общеобразовательной программы МОУ «ЦО № 14» направлена в первую очередь на оценивание созданных Центром образования условий внутри образовательного процесса.

I. ЦЕЛЕВОЙ РАЗДЕЛ ОБРАЗОВАТЕЛЬНОЙ ПРОГРАММЫ.

1. Пояснительная записка.

Муниципальное общеобразовательное учреждение «Центр образования № 14» (дошкольное образование) размещается в трех зданиях: двухэтажном здании по адресу Тульская область, Богородицкий район, п. Бегичевский, ул. Булкина, д. 6А, год постройки – 1956, двухэтажном здании по адресу Тульская область, Богородицкий район хутор Шахтерский, год постройки 1981, двухэтажном здании по адресу Тульская область, Богородицкий район, п. Романцевский, ул. Школьная, д. 12.

МОУ осуществляет свою образовательную, правовую, хозяйственную деятельность на основе законодательных нормативных документов:

- Лицензии на право ведения образовательной деятельности, установленной формы и выданной «04» декабря 2015 г., серия 71Л02, № 0133/02907, регистрационный номер 0000128, выданная Министерством образования Тульской области (срок действия лицензии – бессрочно);
- Устава МОУ.

В соответствии с направленностью образовательных программ, указанных в лицензии на право реализации образовательной деятельности муниципальное общеобразовательное учреждение «Центр образования № 14» реализует основную образовательную программу дошкольного образования в группах общеразвивающей направленности.

Основная образовательная программа муниципального общеобразовательного учреждения «Центр образования № 14» (дошкольное образование) разработана в соответствии со следующие нормативные документы:

- Федеральный закон Российской Федерации от 29.12.2012 года № 273-ФЗ «Об образовании в Российской Федерации» (с изменениями от 08.12.2020г.);
- Приказ Министерства образования и науки от 17 октября 2013 года № 1155 «Об утверждении федерального государственного образовательного стандарта дошкольного образования»;
- Санитарно-эпидемиологические требования к устройству, содержанию и организации режима работы дошкольных образовательных организаций» (Утверждены постановлением Главного государственного санитарного врача Российской Федерации от 15 мая 2013 года № 26 «Об утверждении САНПИН» 2.4.3049-13)
- Приказ Министерства образования и науки РФ от 14 июня 2013 г. № 462 «Об утверждении Порядка проведения самообследования образовательной организацией»;
- Постановление Правительства Российской Федерации от 5 августа 2013г. №662 «Об осуществлении мониторинга системы образования»;
- Приказ Министерства образования и науки РФ от 14 июня 2013г. №462 «Об утверждении Порядка проведения самообследования образовательной организацией»;
- Приказ Департамента образования Тульской области от 21.04.2003г. № 583 «О введении в содержание дошкольного образования регионального компонента»;
- Устав МОУ «ЦО № 14»

1.1. Цели и задачи реализации программы.

Цель деятельности «Центра образования № 14» (дошкольное образование) является проектирование социальных ситуаций развития ребенка и развивающей предметно-пространственной среды, обеспечивающих позитивную социализацию, мотивацию и поддержку индивидуальности детей через общение, игру, познавательную-исследовательскую деятельность и другие формы активности.

Программа, в соответствии с Федеральным законом «Об образовании и в Российской Федерации», содействует взаимопониманию и сотрудничеству между людьми, учитывает разнообразие мировоззренческих подходов, способствует реализации права детей дошкольного возраста на свободный выбор мнений и убеждений, обеспечивает развитие способностей каждого ребенка, формирование и развитие личности ребенка в соответствии с принятыми в семье и обществе духовно-нравственными и социокультурными ценностями в целях интеллектуального, духовно-нравственного, творческого и физического развития человека, удовлетворения его образовательных потребностей и интересов.

Цели Программы достигаются через решение следующих задач:

- 1) охрана и укрепление физического и психического здоровья детей, в том числе их эмоционального благополучия;
- 2) обеспечение равных возможностей для полноценного развития каждого ребёнка в период дошкольного детства независимо от места проживания, пола, нации, языка, социального статуса;
- 3) обеспечение преемственности целей, задач и содержания дошкольного общего и начального общего образования;
- 4) создание благоприятных условий развития детей в соответствии с их возрастными и индивидуальными особенностями, развитие способностей и творческого потенциала каждого ребёнка как субъекта отношений с самим собой, другими детьми, взрослыми и миром;
- 5) объединение обучения и воспитания в целостный образовательный процесс на основе духовно-нравственных и социокультурных ценностей и принятых в обществе правил и норм поведения в интересах человека, семьи, общества;
- 6) формирование общей культуры личности детей, в том числе ценностей здорового образа жизни, развитие их социальных, нравственных, эстетических, интеллектуальных, физических качеств, инициативности, самостоятельности и ответственности ребёнка, формирование предпосылок учебной деятельности;
- 7) обеспечение вариативности и разнообразия содержания Программы организационных форм дошкольного образования, возможности формирования Программ различной направленности с учётом образовательных потребностей, способностей и состояния здоровья детей;
- 8) формирование социокультурной среды, соответствующей возрастным, индивидуальным, психологическим и физиологическим особенностям детей;
- 9) обеспечение психолого-педагогической поддержки семьи и повышение компетентности родителей (законных представителей) в вопросах развития и образования, охраны и укрепления здоровья детей.

1.2. Принципы и подходы к формированию Программы

В соответствии с Концепцией дошкольного воспитания отношения педагогов и детей в нашем МОУ (дошкольное образование) строятся на основе личностно-ориентированной модели отношения, в атмосфере эмоционального благополучия и комфорта как для ребенка, так и для взрослых.

В основу работы учреждения положены цели и задачи, определенные Федеральным государственным стандартом дошкольного образования (ФГОС ДО, Стандарт), среди которых ведущее место занимают вопросы, связанные с охраной жизни и здоровья детей – как физического, так и психического.

Основываясь на принципах гуманистической педагогики и руководствуясь положениями Стандарта, педагоги нашего МОУ считают главной целью создание равных условий для всестороннего и гармоничного развития каждого ребенка и его позитивной социализации, полноценное проживание детьми периода дошкольного детства.

Пребывание в детском саду должно способствовать тому, чтобы ребенок осознал свой общественный статус, у него сформировалось умение разрешать конфликты, находить гуманистические способы достижения цели. Учитывая, что источником и движущей силой развития личности является реальная самостоятельность ребенка, в учреждении должны быть созданы условия для того, чтобы каждый ребенок осознал себя в качестве субъекта своей самостоятельной деятельности, творчески осваивающего свой собственный опыт.

Большая роль в работе с детьми отводится экспериментированию и проведению опытов, так как это развивает интеллект ребенка, его познавательную сферу, дает реальную возможность для анализа, сравнения, развития логического мышления, моделирования, оценки реального результата.

Педагоги нашего дошкольного учреждения творчески подходят к выбору вариативных программ и технологий, направляя усилия на построение целостного педагогического процесса, обеспечивающего полноценное всестороннее развитие ребенка: физическое, социально-коммуникативное, познавательное, речевое и художественно-эстетическое во взаимосвязи.

В соответствии со Стандартом Программа МОУ «ЦО № 14» базируется на следующих принципах:

1. Первый принцип - это принцип полноценного проживания ребёнком всех этапов детства (младенческого, раннего и дошкольного возраста), обогащение (амплификация) детского развития.

При реализации данного принципа педагогу необходимо максимально обогатить личностное развитие детей на основе широкого развертывания разнообразных видов деятельности, а также общения детей со сверстниками и взрослыми. Но при этом следует помнить, что каждому возрасту ребёнка соответствует определённый вид ведущей деятельности.

В раннем возрасте ведущим видом деятельности является предметная деятельность, т.е. передача взрослым и освоение ребёнком способов употребления предметов, овладение ребёнком орудийными действиями на основе действий взрослого, взятого за образец.

Освоение ребёнком предметной деятельности происходит во взаимодействии со взрослыми.

И уже в дошкольном возрасте ведущей деятельностью является игра.

Амплификация детского развития основывается на применении игр с ребенком соответствующих его возрасту. Именно в игре у ребёнка будут развиваться такие личностные качества как индивидуальность, уверенность в себе, умственные способности.

2. Второй принцип – это построение образовательной деятельности на основе индивидуальных способностей каждого ребёнка, при котором сам ребёнок становится активным в выборе содержания своего образования, становится субъектом образования. Не объектом педагогических усилий, а именно субъектом, чьи интересы и познавательные потребности, а также особенности индивидуального развития мы безусловно должны учитывать в построении образовательной работы.

Однако, в существующих условиях (большое число детей в группах) реализация индивидуального подхода сильно затруднена. Осуществлять педагогический процесс с учетом индивидуальных особенностей детей возможно, только группируя детей по каким-либо из этих особенностей. Индивидуальный подход занимает промежуточное положение между фронтальной воспитательной работой со всем коллективом и индивидуальной работой с каждым ребенком. Необходимое условие такого подхода - изучение межличностных отношений. Индивидуальный подход даёт возможность воздействовать на отношения между личностью и группой, группой и коллективом, детьми и взрослыми. Другими словами: «Я» возможно только потому, что есть «мы».

При реализации этого принципа педагог не занимается формированием личности с заранее заданными свойствами, а создает условия для полноценного проявления и соответственно развития личностных функций субъектов образовательно-воспитательного процесса.

Обучение в количестве основано на том, что воспитатель ставит общие для всех задачи, заинтересовывает детей работой друг друга (работа сильного ребенка со слабым), направляет их общую работу, использует замечания, предложения отдельных детей для достижения успехов всех. Индивидуальный подход используется в целях создания условий для максимального развития каждого из детей и предупреждения влияния неблагоприятных обстоятельств.

3. Третий принцип – это содействие и сотрудничество детей и взрослых, признание ребёнка полноценным участником образовательных отношений.

К этому принципу хотелось бы добавить положение стандарта о том, что образовательная программа реализуется в течении всего времени пребывания ребёнка в детском саду.

А за счёт каких форм? Разумеется, не только за счёт занятий. Мы все знаем, что занятия занимают в режиме дня незначительное время. Следовательно, нужны какие – то формы организации детей, формы совместной деятельности педагога и ребёнка по освоению образовательной программы.

Главным из этих форм и ведущей деятельностью остаётся игра.

Но помимо игры существует немало форм совместной деятельности, которые и позволяют сделать жизнь ребёнка насыщенной и интересной в течение пребывания ребёнка в детском саду:

- это, безусловно, проектная деятельность
- это чтение художественной литературы, познавательной и образовательной литературы
- это коллекционирование, экспериментирование и исследования;
- мастерская;
- различные формы музыкальной, художественной деятельности.

4. Четвёртый принцип – поддержка инициативы детей в различных видах деятельности.

При реализации данного принципа необходимо:

-Создание условий для самостоятельной творческой или познавательной деятельности по интересам.

- Оказание помощи (при необходимости) детям в решении проблем организации игры.

Недопустимо диктовать детям, как и во что они должны играть, навязывать им сюжеты игры.

- Создание в группе положительного психологического микроклимата, в равной мере проявляя любовь и заботу ко всем детям.

- Проявление уважения к индивидуальным вкусам и привычкам детей.

- Учитывать индивидуальные особенности детей, стремясь найти подход к застенчивым, нерешительным, конфликтным и т.д. детям.

А также помнить, что для каждого возраста существуют приоритетные сферы инициативы:

для детей 3-4 лет – приоритетной сферой инициативы является продуктивная деятельность.

В этом возрасте важно отличать и публично поддерживать любые успехи детей. Нельзя критиковать результаты деятельности детей, а также их самих. Использовать в роли носителей критики только игровые персонажи, для которых создавались эти продукты.

для детей 4-5 лет – приоритетная сфера – познание окружающего мира.

В этом возрасте негативные оценки можно давать только поступкам ребёнка и только один на один.

Участие взрослого в играх детей полезно при выполнении следующих условий: дети сами приглашают в игру взрослого или добровольно соглашаются на его участие. При этом сюжет, ход игры, а также роль определяют дети, а не педагог.

Приоритетной сферой инициативы для детей старшего дошкольного возраста является внеситуативно - личностное общение и научение.

Деятельность воспитателя заключается в:

- привлечении детей к планированию жизни группы на день и более отдалённую перспективу;
- в оказании помощи детям в решении проблем организации игры (при необходимости);

- педагог даёт адекватную оценку результата деятельности ребёнка, одновременно признавая его усилия и указывая возможные пути и способы совершенствования продукта.
- педагог создаёт ситуации, позволяющие ребёнку реализовывать свою компетентность, обретая уважение и признание взрослых и сверстников.
- воспитатель может обращаться к детям с просьбой показать и научить его тем индивидуальным достижениям, которые есть у каждого ребёнка.

5. Пятый принцип - Сотрудничество Организации с семьёй.

Основное условие ФГОС дошкольного образования: взаимодействие педагогического коллектива с семьями воспитанников, а одним из принципов ФГОС ДО является принцип партнёрства с семьёй.

Взаимодействие детского сада и семьи – необходимое условие полноценного развития дошкольников, так как наилучшие результаты отмечаются там, где педагоги и родители действуют согласованно. Понятие “взаимодействия с семьёй” нельзя путать с понятием “работа с родителями”; хотя второе является составной частью первого.

В основе взаимодействия лежит сотрудничество педагогов и родителей, которое предполагает равенство позиций партнёров, уважительное отношение друг к другу взаимодействующих сторон с учётом индивидуальных возможностей и способностей. Педагогу дошкольного учреждения важно понимать, что сотрудничество предполагает взаимные действия, взаимопонимание, взаимодоверие, взаимопознание, взаимовлияние. Содружество-объединение, основанное на дружбе, единстве взглядов, интересов, оно не может происходить без общения, то есть взаимодействия.

Перед педагогическим коллективом МОУ (дошкольное образование) должна быть поставлена цель: сделать родителей активными участниками педагогического процесса, оказав им помощь в реализации ответственности за воспитание и обучение детей.

Существует много различных форм взаимодействия с семьёй, это:

- "Круглый стол" по любой теме;
- тематические выставки и т.д.

6. Шестой принцип - приобщение детей к социокультурным нормам, традициям семьи, общества и государства.

Этот принцип носит социально – коммуникативное направление. Цель которого воспитать достойного члена общества, формировать основы моральных, духовно-нравственных ценностей семьи, общества, государства через организацию пространства, разнообразие материалов, оборудования, которые бы обеспечивали: игровую, познавательную, исследовательскую, творческую и двигательную активность дошкольников.

Ближайшее окружение, та общественная среда, в которой живут дети, является основой для расширения детского кругозора и для приобщения детей к социокультурным нормам, традициям семьи, общества, государства.

Вначале педагог сам знакомится с природой, культурой своей республики.

Осуществляет отбор содержания для работы с детьми, особо выделяя то, что характерно для данной местности, что есть только там, где живут дети.

Продумывает, как и через что можно показать детям связь родного города и семьи со всей страной, подчеркнуть, что будет содействовать этнокультурной социальной ситуации развития детей.

Реализация принципа приобщения детей к социокультурным нормам, традициям семьи, общества, государства осуществляется в совместной деятельности взрослых и детей в игре, продуктивных видах детской деятельности, в процессе экскурсий, праздников. При проведении этой работы необходимы комплексный подход, взаимосвязь и своеобразное взаимопроникновение материала разных тем и всё то, что связано друг с другом. Основной задачей является стимуляция познавательной активности детей, развитие их любознательности, развитие образного и логического мышления ребёнка.

Показателем того, что работа оказывает положительное влияние на детей, является:

- интерес детей к явлениям общественной жизни, который они стремятся выразить в свободное время, обращаясь по собственному желанию к разнообразным видам изобразительной деятельности (рисунках, лепке, аппликации);
- проявление детьми инициативы, действенного отношения к окружающей жизни;
- желание слушать, читать книги с общественной тематикой;
- наблюдения за детьми (как они помогают друг другу; как относятся к книгам на основе специально созданных ситуаций и др.).

7. Седьмой принцип - Формирование познавательных интересов и познавательных действий ребёнка через включение в различные виды деятельности.

Интерес к познанию у детей появляется тогда, когда им в доступной форме дают систематизированные знания, отражающие существенные связи в зависимости от тех областей действительности, с которыми сталкивается ребёнок в своей повседневной жизни.

Для формирования полноценных представлений и развития познавательных процессов – восприятия, памяти, мышления - очень важное значение имеет непосредственное наблюдение детьми изучаемых объектов.

При проведении работы по формированию познавательного интереса и активности у детей важно придерживаться принципа систематичности.

8. Восьмой принцип - Возрастная адекватность дошкольного образования (соответствие условий, требований, методов возрасту и особенностям развития).

При реализации данного принципа необходимо учитывать возрастные особенности детей, создать условия, которые будут соответствовать возрасту и особенностям развития каждого ребенка. Использовать те формы, которые будут специфически для детей данной возрастной группы. (Прежде всего это игра, познавательная и исследовательская деятельности, развивающие ситуации).

9. Девятый принцип - Учёт этнокультурной ситуации развития детей.

В наше сегодняшнее время нельзя не забывать о народности и национальном характере образования, который является одним из главных принципов его развития.

Очень важно приобщать детей к национальной культуре, обычаям и традициям.

Эффективнее этнокультурное воспитание детей дошкольного возраста будет осуществляться при приобщении детей к культурам разных национальностей, способствующих формированию этнотолерантности ребенка как важнейшего качества человека, живущего в поликультурном обществе. Знакомить детей с национальной самобытностью, культурой, обычаями, традициями разных народов нужно с дошкольного возраста.

В младшем дошкольном возрасте народная культура является основной содержательной формой приобщения детей к окружающему миру. Обогащение её элементов осуществляется по мере овладения детьми первоначальными представлениями о структуре, его убранства, предметах обихода, домашней утвари, посуде, игрушках, кухне. В этом возрасте ребенок под руководством взрослого активно включается в вождение хороводов, исполнение плясок, песенок, отражает полученные представления в специально организованных видах деятельности (изобразительной, речевой, игровой, музыкальной).

В дошкольном возрасте проводится систематическая работа по приобщению дошкольников к народной праздничной культуре (народные праздники), отмечаются государственные праздники, праздники народного календаря.

Сказки и другие произведения позволяют расширить представления детей о доброте, о людях с добрым сердцем, показать их красоту. Предлагаемые для младшего дошкольного возраста русские народные сказки и сказки народов мира разнообразны по содержанию, объему и динамичности. Своеобразие восприятия литературных произведений заключается в том, что при осмыслении текста они исходят из своего непосредственного и пока ограниченного житейского опыта.

Такая система работы регулирует взаимоотношения детей, способствует воспитанию нравственного отношения к другому, формированию гуманных способов проявления

сочувствия, понимания, принятия, сопереживания сверстнику, что является одним из основополагающим аспектов этнокультурного развития.

Воспитатель поддерживает интерес к событиям, происходящим не только в стране, но и в мире, формирует чувство гордости за Россию. Для обобщения знаний о России создаются образовательные ситуации, включающие игры, беседы. В этом возрасте можно более широко знакомить детей с национальными традициями, костюмами, обычаями. Воспитатель обращает внимание детей на то, что на Земле живет много людей разных рас и национальностей, они и похожи друг на друга, и отличаются друг от друга.

Неоценимым национальным богатством являются календарные игры. Они вызывают интерес не только как жанр устного народного творчества. В них заключена информация, дающая представление о повседневной жизни наших предков - их быте, труде, мировоззрении. Многие из них имитируют серьёзные занятия взрослых - охоту на зверей, ловлю птиц, уход за посевам т. д.

С целью формирования у дошкольника эмоционально положительного и толерантного отношения к этнокультурному наследию в нашем дошкольном учреждении разработан план работы ресурсного центра по национально-региональному и этнокультурному компоненту. План работы ресурсного центра предусматривает знакомство с традициями и культурой коми народа.

Для обеспечения реализации этнокультурного направления создана эстетически привлекательная образовательно-культурная среда, направленная, прежде всего, на обеспечение духовно-нравственного развития и воспитания детей. На протяжении многих лет в ДОУ успешно развивается и эффективно используется коми-музей, размещенный в специально оборудованном помещении.

Проводится работа с родителями по формированию правильного отношения к детям другой национальности, находящимся в группе, в форме родительских собраний, круглых столов. Семья является главным источником народных традиций. Поэтому активно взаимодействуем с родителями: они собирают экспонаты для музея, участвуют в народных праздниках.

Основные подходы к формированию Программы.

Программа сформирована на основе требований ФГОС ДО, предъявляемых к структуре образовательной программы дошкольного образования и ее объёму.

Программа определяет содержание и организацию образовательной деятельности на уровне дошкольного образования.

Программа обеспечивает развитие личности детей дошкольного возраста в различных видах общения и деятельности с учетом их возрастных, индивидуальных, психологических и физиологических особенностей.

Программа сформирована как программа психолого-педагогической поддержки позитивной социализации и индивидуализации, развития личности детей дошкольного возраста и определяет комплекс основных характеристик дошкольного образования (объем, содержание и планируемые результаты в виде целевых ориентиров дошкольного образования).

Программа направлена на:

- создание условий развития ребенка, открывающих возможности для его позитивной социализации, личностного развития, развития инициативы и творческих способностей на основе сотрудничества со взрослыми и сверстниками и соответствующим возрасту видам деятельности;
- на создание развивающей образовательной среды, которая представляет собой систему условий социализации и индивидуализации детей.

В программе учитываются:

- индивидуальные потребности ребенка, связанные с его жизненной ситуацией и состоянием здоровья.
- возможности освоения ребенком Программы на разных этапах ее реализации.

1.3. Значимые для разработки Программы характеристики особенностей развития детей раннего и дошкольного возраста

МОУ (дошкольное образование) функционирует в режиме пятидневной рабочей недели с 10,5- часовым пребыванием детей (с 7.00 до 17.30 часов).

Реализация Программы осуществляется в течение всего времени пребывания детей в МОУ в процессе разнообразных видов детской деятельности: игровой, коммуникативной, трудовой, познавательно-исследовательской, продуктивной, чтения, в форме творческой активности, обеспечивающей художественно-эстетическое развитие ребенка.

Характер взаимодействия взрослых и детей: личностно-развивающий, гуманистический.

Все воспитанники МОУ русскоязычные. Отклонений в здоровье, требующих реализации индивидуальной программы не имеют.

Общие сведения о коллективе детей, работников, родителей.

Основными участниками реализации программы являются: дети дошкольного возраста, родители (законные представители), педагоги.

В учреждении функционирует 4 дошкольных группы, которые посещают 70 воспитанников:

Разновозрастная группа № 1, от 3 до 5 лет - 1 (25 человек)
Разновозрастная группа № 2, от 5 до 7 лет – 1 (25 человек)
Разновозрастная группа № 3, от 3 до 7 лет – 1 (15 человек)
Группа кратковременного пребывания, от 3 до 7 лет – 1(5 человек)

Формы реализации программы: игра, познавательная и исследовательская деятельность, творческая активность, проектная деятельность. Реализация Программы осуществляется в форме игры, познавательной и исследовательской деятельности, в форме творческой активности, обеспечивающей художественно-эстетическое развитие ребенка, в организованной образовательной деятельности.

Характер взаимодействия взрослых и детей: личностно-развивающий и гуманистический.

Кадровый потенциал

Дошкольные группы центра полностью укомплектованы кадрами. Коллектив педагогов МОУ (дошкольное образование) составляет 10 человек. Воспитательно-образовательную работу осуществляют 7 воспитателей и специалисты: 1 инструктор по физической культуре, 2 музыкальных руководителя.

Характеристика кадрового состава		
1. По образованию	высшее педагогическое образование	2 педагога
	среднее педагогическое образование	8 педагогов
2. По стажу	до 5 лет	0
	от 5 до 10 лет	1 педагог
	от 10 до 15 лет	2 педагога
	свыше 15 лет	7 педагогов
3. По результатам аттестации	первая квалификационная категория	3 педагога
	не имеют квалификационной категории	2 педагога
	соответствие занимаемой должности	2 педагога

Средний возраст педагогического коллектива - 47 лет. В учреждении работает 70% педагогов со стажем работы свыше 15 лет.

Отличительной особенностью учреждения является стабильность педагогических кадров и обустраивающего персонала.

Все педагоги своевременно проходят курсы повышения квалификации, обучаются на курсах в ГОУ ДПО ТО «ИПК и ППРО ТО» г. Тулы. А также повышают свой профессиональный уровень через прохождение процедуры аттестации, самообразование, семинары педагогов, что

способствует повышению профессионального мастерства, положительно влияет на развитие МОУ. Задолженности по курсовой подготовке нет.

Социальный статус родителей

Социальными заказчиками деятельности учреждения являются в первую очередь родители воспитанников. Поэтому коллектив МОУ пытается создать доброжелательную, психологически комфортную атмосферу, в основе которой лежит определенная система взаимодействия с родителями, взаимопонимание и сотрудничество.

	Количество детей	70
Особенности семьи	Полные семьи	52
	Одиноким	6
	В разводе	11
	Вдовы	0
	Опекуны	1
	многодетные	14
Жилищные условия	Имеют собственное жилье	59
	Живут с родителями	3
	снимают	0
Образование	высшее	27
	н/высшее	0
	среднее	42
	с/спец.	38
	н/среднее	0
Социальный состав	интеллигенция	25
	рабочие	42
	служащие	8
	домохозяйки	32
	предприниматели	0

Социологический портрет семей воспитанников МОУ.

Образовательный уровень

Общее кол-во детей	Служащие	Рабочие	Частные предприниматели	Студенты	Неработающие	Высшее	Средне-специальное	Среднее
70	28	65	-	-	25	27	38	45
	19%	59%			22%	24%	35%	41%

По типу семей

Общее кол-во детей	Полные семьи	Неполные семьи	Семья с 1ребенком	Семья с 2 детьми	Многодетные семьи	Дети инвалиды	Русские	Семьи других национальностей
70	53	17	6	27	37	0	57	13
	76%	24%	9%	38%	53%	0	81%	19%

1.4. Возрастные характеристики особенностей развития детей раннего и дошкольного возраста.

Возрастные особенности детей раннего и дошкольного возраста подробно сформулированы в Примерной основной общеобразовательной программе дошкольного образования «От рождения до школы» под редакцией Н. Е. Вераксы, Т. С. Комаровой, М. А. Васильевой 2015 г. в соответствии с ФГОС.

Возрастные психофизические особенности детей второй группы раннего возраста (от 2 до 246.

Возрастные психофизические особенности детей средней группы (от 4 до 5 лет) стр. 248-250.

Возрастные психофизические особенности детей подготовительной к школе группе (от 6 до 7 лет) стр. 250—252.

2. Планируемые результаты как ориентиры освоения детьми основной образовательной программы дошкольного образования.

Планируемые результаты освоения детьми основной образовательной программы дошкольного образования подробно сформулированы в Примерной основной общеобразовательной программе дошкольного образования «От рождения до школы» под редакцией Н. Е. Вераксы, Т. С. Комаровой, М. А. Васильевой 2015 г. в соответствии с ФГОС.

3. Планируемые результаты освоения детьми основной образовательной программы *(часть, формируемая участниками образовательных отношений).*

Ребенок имеет первичные представления о своей семье, родном городе Богородицке (ближайшем социуме), его достопримечательностях, об истории родного Тульского края; о людях, прославивших Тульский край. Может рассказать о своем городе, знает государственную символику города Богородицка, Тульской области. Имеет представление о карте родного края.

Проявляет интерес к народному творчеству Тульской области (Тульский самовар, Тульский пряник, гармошка, филимоновская игрушка и др.), предметы русского быта, элементы народного костюма.

Знает представителей растительного и животного мира Тульской области.

Проявляет заботу о своей семье, знает и поддерживает семейные традиции.

Знает культурные традиции русского народа, русские народные праздники.

Имеет первичные представления о правилах поведения дома, на улице, в транспорте, знает правила обращения с опасными предметами, элементарные правила поведения на дороге, в лесу, парке.

У ребенка развито фонематическое восприятие, навыки первоначального звукового анализа и синтеза, владеет элементарными навыками чтения.

4. Целевые ориентиры дошкольного образования, сформулированные в ФГОС ДО.

В соответствии с ФГОС ДО специфика дошкольного детства и системные особенности дошкольного образования делают неправомерными требования от ребенка дошкольного возраста конкретных образовательных достижений. Поэтому результаты освоения Программы представлены в виде целевых ориентиров дошкольного образования и представляют собой социально-нормативные возрастные характеристики возможных достижений ребенка к концу дошкольного образования.

Реализация образовательных целей и задач программы направлена на достижение целевых ориентиров дошкольного образования, которые описаны как основные характеристики развития ребенка. Основные характеристики развития ребенка представлены в виде изложения возможных достижений воспитанников на разных возрастных этапах дошкольного детства.

Целевые ориентиры образования в раннем возрасте:

- ребенок интересуется окружающими предметами и активно действует с ними; эмоционально вовлечен в действия с игрушками и другими предметами, стремится проявлять настойчивость в достижении результата своих действий;
- использует специфические, культурно фиксированные предметные действия, знает назначение бытовых предметов (ложки, расчески, карандаша и пр.) и умеет пользоваться ими. Владеет простейшими навыками самообслуживания; стремится проявлять самостоятельность в бытовом и игровом поведении;
- владеет активной речью, включенной в общение; может обращаться с вопросами и просьбами, понимает речь взрослых; знает названия окружающих предметов и игрушек;
- стремится к общению со взрослыми и активно подражает им в движениях и действиях; появляются игры, в которых ребенок воспроизводит действия взрослого;
- проявляет интерес к сверстникам; наблюдает за их действиями и подражает им;
- проявляет интерес к стихам, песням и сказкам, рассматриванию картинки, стремится двигаться под музыку; эмоционально откликается на различные произведения культуры и искусства;
- у ребенка развита крупная моторика, он стремится осваивать различные виды движения (бег, лазанье, перешагивание и пр.).

Целевые ориентиры на этапе завершения дошкольного образования:

- ребенок овладевает основными культурными способами деятельности, проявляет инициативу и самостоятельность в разных видах деятельности - игре, общении, познавательно-исследовательской деятельности, конструировании и др.; способен выбирать себе род занятий, участников по совместной деятельности;
- ребенок обладает установкой положительного отношения к миру, к разным видам труда, другим людям и самому себе, обладает чувством собственного достоинства; активно взаимодействует со сверстниками и взрослыми, участвует в совместных играх. Способен договариваться, учитывать интересы и чувства других, сопереживать неудачам и радоваться успехам других, адекватно проявляет свои чувства, в том числе чувство веры в себя, старается разрешать конфликты;
- ребенок обладает развитым воображением, которое реализуется в разных видах деятельности, и прежде всего в игре; ребенок владеет разными формами и видами игры, различает условную и реальную ситуации, умеет подчиняться разным правилам и социальным нормам;
- ребенок достаточно хорошо владеет устной речью, может выражать свои мысли и желания, может использовать речь для выражения своих мыслей, чувств и желаний, построения речевого высказывания в ситуации общения, может выделять звуки в словах, у ребенка складываются предпосылки грамотности;
- у ребенка развита крупная и мелкая моторика; он подвижен, вынослив, владеет основными движениями, может контролировать свои движения и управлять ими;
- ребенок способен к волевым усилиям, может следовать социальным нормам поведения и правилам в разных видах деятельности, во взаимоотношениях со взрослыми и сверстниками, может соблюдать правила безопасного поведения и личной гигиены;
- ребенок проявляет любознательность, задает вопросы взрослым и сверстникам, интересуется причинно-следственными связями, пытается самостоятельно придумать объяснения явлениям природы и поступкам людей; склонен наблюдать, экспериментировать. Обладает начальными знаниями о себе, о природном и социальном мире, в котором он живет; знаком с произведениями детской литературы, обладает элементарными представлениями из области живой природы, естествознания, математики, истории и т.п.; ребенок способен к принятию собственных решений, опираясь на свои знания и умения в различных видах деятельности.

5. Система оценки результатов освоения программы

В соответствии с ФГОС ДО, целевые ориентиры не подлежат непосредственной оценке, в том числе в виде педагогической диагностики (мониторинга), и не являются основанием для их формального сравнения с реальными достижениями детей. Освоение ООП не сопровождается проведением промежуточных аттестаций и итоговой аттестации воспитанников.

Однако педагог в ходе своей работы должен выстраивать индивидуальную траекторию развития каждого ребенка. Для этого педагогу необходим инструментарий оценки своей работы, который позволит ему оптимальным образом выстраивать взаимодействие с детьми. Непосредственное наблюдение строится в основном на анализе реального поведения ребенка. Информация фиксируется посредством прямого наблюдения за поведением ребенка. Результаты наблюдения педагог получает в естественной среде: в игровых ситуациях, в ходе режимных моментов, на занятиях.

Инструментарий для педагогической диагностики — карты наблюдений детского развития, позволяющие фиксировать индивидуальную динамику и перспективы развития каждого ребенка в ходе:

- коммуникации со сверстниками и взрослыми (как меняются способы установления и поддержания контакта, принятия совместных решений, разрешения конфликтов, лидерства и пр.);
- игровой деятельности;
- познавательной деятельности (как идет развитие детских способностей, познавательной активности);
- проектной деятельности (как идет развитие детской инициативности, ответственности и автономии, как развивается умение планировать и организовывать свою деятельность);
- художественной деятельности;
- физического развития.

Результаты педагогической диагностики могут использоваться исключительно для решения следующих образовательных задач:

- 1) индивидуализации образования (в том числе поддержки ребенка, построения его образовательной траектории или профессиональной коррекции особенностей его развития);
- 2) оптимизации работы с группой детей.

В ходе образовательной деятельности педагоги должны создавать диагностические ситуации, чтобы оценить индивидуальную динамику детей и скорректировать свои действия.

5. Оценка качества реализации образовательной Программы дошкольного образования.

Объектом при оценивании качества образовательного процесса являются условия, созданные для реализации образовательной Программы, и степень их соответствия требованиям Стандарта.

Условия реализации Программы должны обеспечивать полноценное развитие личности детей во всех основных образовательных областях, а именно: в сферах социально – коммуникативного, познавательного, речевого, художественно - эстетического и физического развития личности детей на фоне их эмоционального благополучия и положительного отношения к миру, к себе и к другим людям. Выполнение требований к условиям реализации Программы обеспечивает создание социальной ситуации развития для участников образовательных отношений, включая создание образовательной среды.

Оценка качества реализации Программы основывается, прежде всего, на изучении психолого-педагогических условий и предметно-развивающей среды. Развивающая предметно-пространственная среда обеспечивает максимальную реализацию образовательного потенциала пространства и материалов, оборудования и инвентаря для развития детей дошкольного возраста в соответствии с особенностями каждого возрастного этапа, охраны и укрепления их здоровья, учёта особенностей и коррекции недостатков их развития.

При оценивании предметно - развивающей среды необходимо учитывать, чтобы при организации пространства групповых помещений была обеспечена возможность для общения и совместной деятельности детей и взрослых (в том числе детей разного возраста), во всей группе и в малых группах, для двигательной активности детей, а также возможности для уединения. Важно, чтобы предметно-развивающая среда была содержательно-насыщенной, трансформируемой, полифункциональной, вариативной, доступной и безопасной.

Для качественного образовательного процесса необходимо обеспечить психолого - педагогические условия, включающие :

1) уважение взрослых к человеческому достоинству детей, формирование и поддержка их положительной самооценки, уверенности в собственных возможностях и способностях;

2) использование в образовательной деятельности форм и методов работы с детьми, соответствующих их возрастным и индивидуальным особенностям (недопустимость как искусственного ускорения, так и искусственного замедления развития детей);

3) построение образовательной деятельности на основе взаимодействия взрослых с детьми, ориентированного на интересы и возможности каждого ребёнка и учитывающего социальную ситуацию его развития;

4) поддержка взрослыми положительного, доброжелательного отношения детей друг к другу и взаимодействия детей друг с другом в разных видах деятельности;

5) поддержка инициативы и самостоятельности детей в специфических для них видах деятельности;

6) возможность выбора детьми материалов, видов активности, участников совместной деятельности и общения;

7) защита детей от всех форм физического и психического насилия;

8) поддержка родителей (законных представителей) в воспитании детей, охране и укреплении их здоровья, вовлечение семей непосредственно в образовательную деятельность.

Для детей с ограниченными возможностями здоровья необходимо создать особые условия для диагностики и коррекции нарушений развития и социальной адаптации, оказания ранней коррекционной помощи на основе специальных психолого-педагогических подходов и наиболее подходящих для этих детей языков, методов, способов общения и условий, в максимальной степени способствующих получению дошкольного образования, а также социальному развитию этих детей, в том числе посредством организации инклюзивного образования детей с ограниченными возможностями здоровья.

Особое место в оценке качества реализации образовательной Программы занимает изучение взаимодействия педагога с детьми, что требует от педагога наличия необходимых компетенций, позволяющих ему:

– обеспечивать эмоциональное благополучие детей в группе;

– поддерживать индивидуальность и инициативу воспитанников;

– обеспечивать условия для позитивного и продуктивного взаимодействия детей в группе;

– реализовывать развивающее образование;

– эффективно взаимодействовать с родителями (законными представителями) по вопросам образования ребёнка, непосредственного вовлечения их в образовательную деятельность.

Для оценки психолого-педагогических условий необходимо осуществлять (на основе разработанной системы критериев и показателей наблюдения) мониторинг взаимодействия педагога с детьми в образовательном процессе и создания им необходимой образовательной среды. Результаты мониторинга становления основных (ключевых) характеристик развития личности ребенка не могут быть использованы для оценки качества реализации образовательной Программы. Однако динамика становления основных (ключевых) характеристик развития личности ребенка может выступать одним из показателей эффективности деятельности педагога по реализации Программы, уровнем владения необходимыми профессиональными и общекультурными компетенциями, характеристикой, отражающей качество анализа данных мониторинга и выработанных мероприятий по корректировке образовательного процесса и изменения психолого-педагогических условий.

II. СОДЕРЖАТЕЛЬНЫЙ РАЗДЕЛ.

1. Описание образовательной деятельности в соответствии с направлениями развития ребенка

Согласно ФГОС дошкольного образования, мы включили в содержательный раздел Образовательной программы:

описание ведущих видов деятельности для детей раннего и дошкольного возраста в обязательной части Образовательной программы;

описание системы воспитательно-образовательной работы в нашем дошкольном образовательном учреждении по пяти образовательным областям – «Физическое развитие», «Социально-коммуникативное развитие», «Речевое развитие», «Познавательное развитие» и «Художественно-эстетическое развитие». При разработке системы воспитательно-образовательной работы в отсутствие примерных основных образовательных программ мы использовали методики физического, речевого, иных направлений развития детей - в обязательной части Образовательной программы. В части, формируемой участниками образовательных отношений, использованы парциальные программы, ссылки на них даны в соответствующих схемах;

описание системы деятельности педагогов по поддержке детской инициативы в обязательной части основной образовательной программы.

1.1. Содержание образовательной области «Социально-коммуникативное развитие» (обязательная часть)



































































Цель: Позитивная социализация детей дошкольного возраста, приобщение детей к социокультурным нормам, традициям семьи, общества и государства.

Задачи:

- 1) Усвоение норм и ценностей, принятых в обществе, включая моральные и нравственные ценности
- 2) Развитие социального и эмоционального интеллекта, эмоциональной отзывчивости, сопереживания
- 3) Развитие общения и взаимодействия ребенка с взрослыми и сверстниками
- 4) Формирование готовности к совместной деятельности со сверстниками
- 5) Становление самостоятельности, целенаправленности и саморегуляции собственных действий
- 6) Формирование уважительного отношения и чувства принадлежности к своей семье и к сообществу детей и взрослых в организации
- 7) Формирование позитивных установок к различным видам труда и творчества
- 8) Формирование основ безопасного поведения в быту, социуме, природе. Овладение речью как средством общения и культуры.

Направления:

- 1) Развитие игровой деятельности детей с целью освоения различных социальных ролей.
- 2) Формирование основ безопасного поведения в быту, социуме, природе.
- 3) Трудовое воспитание.
- 4) Патриотическое воспитание детей дошкольного возраста.

		Развлечения								
		Театральные								
		Празднично-карнавальные								
		Компьютерные								
<u>Игры народные, идущие от исторических традиций этноса</u>	Обрядовые игры	Культовые								
		Семейные								
		Сезонные								
	Тренинговые игры	Интеллектуальные								
		http://tmn.fio.ru/works/17x/302/3-2-1-2.htm Сенсомоторные								
		Адаптивные								
	Досуговые игры	Игрища								
		Тихие								
		Забавляющие								
		Развлекающие								

Сюжетная самостоятельная игра как деятельность предъявляет к ребенку ряд требований, способствующих формированию психических новообразований:

- действие в воображаемом плане способствует развитию символической функции мышления;
- наличие воображаемой ситуации способствует формированию плана представлений;
- игра направлена на воспроизведение человеческих взаимоотношений, следовательно, она способствует формированию у ребенка способности определенным образом в них ориентироваться;
- необходимость согласовывать игровые действия способствует формированию реальных взаимоотношений между играющими детьми.

Принципы руководства сюжетно-ролевой игрой:

- 1) Для того, чтобы дети овладели игровыми умениями, воспитатель должен *играть вместе с ними*.
- 2) На каждом возрастном этапе игра разворачивается особым образом, так, чтобы детьми «открывался» и усваивался новый, *более сложный способ построения игры*.
- 3) На каждом возрастном этапе при формировании игровых умений необходимо ориентировать детей как на осуществление игрового действия, так и на *пояснение его смысла партнерам*.

Руководя сюжетно-ролевой игрой, педагог должен помнить:

- об обязательном общении с детьми: диалогическом общении, полилогическом общении, предполагающем диалог с несколькими участниками игры одновременно (во время многоотраслевого сюжетного построения) и воспитывающем полифоничное слуховое восприятие;
- создании проблемных ситуаций, позволяющих стимулировать творческие проявления детей в поиске решения задачи.

Немаловажно способствовать развитию игры, используя прямые (предполагают «вмешательство» взрослого в виде прямого показа и руководства деятельностью) и косвенные (предполагают ненавязчивое побуждение к деятельности) воздействия на игру и играющих.

1.1.2. Формирование основ безопасности жизнедеятельности

Цели:

- 1) Формирование основ безопасности собственной жизнедеятельности.
- 2) Формирование предпосылок экологического сознания (безопасности окружающего мира)

Задачи:

- 1) формирование представлений об опасных для человека и окружающего мира природы ситуациях и способах поведения в них;
- 2) приобщение к правилам безопасного для человека и окружающего мира природы поведения;
- 3) передачу детям знаний о правилах безопасности дорожного движения в качестве пешехода и пассажира транспортного средства;
- 4) формирование осторожного и осмотрительного отношения к потенциально опасным для человека и окружающего мира природы ситуациям.

Основные направления работы по ОБЖ

- Усвоение дошкольниками первоначальных знаний о правилах безопасного поведения;
- Формирование у детей качественно новых двигательных навыков и бдительного восприятия окружающей обстановки;
- Развитие у детей способности к предвидению возможной опасности в конкретной меняющейся ситуации и построению адекватного безопасного поведения;

Основные принципы работы по воспитанию у детей навыков безопасного поведения

- Важно не механическое заучивание детьми правил безопасного поведения, а воспитание у них навыков безопасного поведения в окружающей его обстановке.
- Воспитатели и родители не должны ограничиваться словами и показом картинок (хотя это тоже важно). С детьми надо рассматривать и анализировать различные жизненные ситуации, если возможно, проигрывать их в реальной обстановке.
- Занятия проводить не только по графику или плану, а использовать каждую возможность (ежедневно), в процессе игр, прогулок и т.д., чтобы помочь детям полностью усвоить правила, обращать внимание детей на ту или иную сторону правил.
- Развивать качества ребенка: его координацию, внимание, наблюдательность, реакцию и т.д. Эти качества очень нужны и для безопасного поведения.

Содержание работы

- 1) Ребенок и другие люди:
 - О несовпадении приятной внешности и добрых намерений.
 - Опасные ситуации контактов с незнакомыми людьми.
 - Ситуации насильственного поведения со стороны незнакомого взрослого.
 - Ребенок и другие дети, в том числе подросток.
 - Если «чужой» приходит в дом.
 - Ребенок как объект сексуального насилия.
- 2) Ребенок и природа:
 - В природе все взаимосвязано.
 - Загрязнение окружающей среды.
 - Ухудшение экологической ситуации.
 - Бережное отношение к живой природе.
 - Ядовитые растения.
 - Контакты с животными.
 - Восстановление окружающей среды.
- 3) Ребенок дома:
 - Прямые запреты и умение правильно обращаться с некоторыми предметами.
 - Открытое окно, балкон как источник опасности.
 - Экстремальные ситуации в быту.
- 4) Ребенок и улица:
 - Устройство проезжей части.
 - Дорожные знаки для водителей и пешеходов.
 - Правила езды на велосипеде.
 - О работе ГИБДД.
 - Милиционер - регулировщик.
 - Правила поведения в транспорте.
 - Если ребенок потерялся на улице.

1.1.3. Развитие трудовой деятельности.

Цель: формирование положительного отношения к труду.

Задачи:

- 1) Воспитание в детях уважительного отношения к труженнику и результатам его труда, желания подражать ему в своей деятельности, проявлять нравственные качества. (Решение этой задачи должно привести к развитию осознания важности труда для общества).
- 2) Обучение детей трудовым умениям, навыкам организации и планирования своего труда, осуществлению самоконтроля и самооценки. (Решение этой задачи должно привести к формированию интереса к овладению новыми навыками, ощущению радости от своих умений, самостоятельности).
- 3) Воспитание нравственно-волевых качеств (настойчивости, целеустремленности, ответственности за результат своей деятельности), привычки к трудовому усилию. (Это должно привести к формированию у детей готовности к труду, развитию самостоятельности).
- 4) Воспитание нравственных мотивов деятельности, побуждающих включаться в труд при необходимости. (Действие этих мотивов должно вызывать у ребенка активное стремление к получению качественного результата, ощущению радости от собственного труда).
- 5) Воспитание гуманного отношения к окружающим: умения и желания включаться в совместный труд со сверстниками, проявлять доброжелательность, активность и инициативу, стремление к качественному выполнению общего дела, осознания себя как члена детского общества.

Компоненты трудовой деятельности.

- 1) Планирование и контроль (умение ставить перед собой цель возникает у детей в среднем дошкольном возрасте).
- 2) Оценка достигнутого результата с точки зрения его важности для самого ребенка и для всей группы.
- 3) Мотивы, побуждающие детей к труду:
 - интерес к процессу действий;
 - интерес к будущему результату;
 - интерес к овладению новыми навыками;
 - участие в труде совместно с взрослыми;
 - осознание своих обязанностей;
 - осознание смысла, общественной важности труда. Чем выше уровень развития трудовой деятельности, тем выше ее воспитательный потенциал.

Своеобразие трудовой деятельности детей:

- 1) «субъективная значимость труда», то есть оценка результата не с точки зрения выполненного объема работы, а с учетом проявления заботливости, настойчивости, затраченных трудовых или волевых усилий.
- 2) связь с игрой, которая проявляется:
 - в манипулятивных действиях детей, исполняющих роли взрослых;
 - в продуктивных действиях, составляющих сюжет игры;
 - во включении игровых действий в трудовой процесс;
 - в ролевом поведении ребенка, создающего образ труженника.

Виды труда:

- 1) Самообслуживание.
- 2) Хозяйственно-бытовой труд.
- 3) Труд в природе.
- 4) Ручной труд.
- 5) Ознакомление с трудом взрослых.

Формы организации трудовой деятельности:

- 1) Поручения:
 - простые и сложные;
 - эпизодические и длительные;
 - коллективные.
- 2) Дежурства.
- 3) Коллективный труд.

Типы организации труда детей

- 1) Индивидуальный труд.
- 2) Труд рядом.
- 3) Общий труд.
- 4) Совместный труд.

Особенности структуры и формы детской трудовой деятельности

Условное обозначение	Особенности структуры	Наличие совместных действий в зависимости от участников
Индивидуальный труд	Ребенок действует сам, выполняя все задания в индивидуальном темпе	Не испытывает никакой зависимости от других детей
Труд рядом		
Труд общий	Участников объединяет общее задание и общий результат	Возникает необходимость согласований при распределении задания, при обобщении результатов
Труд совместный	Наличие тесной зависимости от партнеров, темпа и качества их деятельности	Каждый участник является контролером деятельности предыдущего участника

Методы и приемы трудового воспитания детей

I группа методов: формирование нравственных представлений, суждений, оценок.

- 1) Решение маленьких логических задач, загадок.
- 2) Приучение к размышлению, логические беседы.
- 3) Беседы на этические темы.
- 4) Чтение художественной литературы.
- 5) Рассматривание иллюстраций.
- 6) Рассказывание и обсуждение картин, иллюстраций.
- 7) Просмотр телепередач, диафильмов, видеофильмов.
- 8) Задачи на решение коммуникативных ситуаций.
- 9) Придумывание сказок.

II группа методов: создание у детей практического опыта трудовой деятельности.

- 1) Приучение к положительным формам общественного поведения.
- 2) Показ действий.
- 3) Пример взрослого и детей.
- 4) Целенаправленное наблюдение.
- 5) Организация интересной деятельности (общественно-полезный труд).
- 6) Разыгрывание коммуникативных ситуаций.
- 7) Создание контрольных педагогических ситуаций.

1.1.4. Патриотическое воспитание.

ЦЕЛЬ:

способствовать воспитанию гуманной, социально активной, самостоятельной, интеллектуально развитой творческой личности, обладающей чувством национальной гордости, любви к Отечеству, родному городу, своему народу.

ЗАДАЧИ:

1. Заложить основы гражданско - патриотической позиции личности;
2. Освоение наиболее значимых российских культурных традиций и традиций родного города;
3. Получение и расширение доступных знаний о стране и родном городе: его истории, культуре, географии, традициях, достопримечательностях, народных промыслах, архитектуре, выдающихся земляках, природе и т.д.
4. Воспитание чувства гордости за туляков;
5. Формирование модели поведения ребенка во взаимоотношениях с другими людьми.

Для детей на этапе завершения дошкольного образования характерно:

- проявление доброжелательного внимания к окружающим, стремление оказать помощь, поддержку другому человеку;
- уважение к достоинству других;
- стремление к познанию окружающей действительности;
- решение вопросов о далёком прошлом и будущем, об устройстве мира;
- бережное отношение к окружающей природе, результатам труда других людей, чужим и своим вещам.

Основу содержания гражданско - патриотического воспитания составляют общечеловеческие ценности. Из всего спектра общечеловеческих ценностей, имеющих особое значение для содержания и организации воспитательного процесса можно выделить следующие:

- **«Человек»** - абсолютная ценность, «мера всех вещей». *Сегодня гуманизму возвращается его индивидуальное начало, из средства человек становится целью.* Личность ребенка становится реальной ценностью.
- **«Семья»** - первый коллектив ребенка и естественная среда его развития, где закладываются основы будущей личности. *Необходимо возродить в людях чувства*

чести рода, ответственность за фамилию, перестроить взгляды на роль семьи, ее природное назначение.

- **«Труд»** - основа человеческого бытия, «вечное естественное условие человеческой жизни». Приобщение детей к труду всегда было важной частью воспитания. *Задача педагога - воспитывать у детей уважение к людям, прославившим наш тульский край честным трудом.*
- **«Культура»** - богатство, накопленное человечеством в сфере духовной и материальной жизни людей, высшее проявление творческих сил и способностей человека. Воспитание должно быть культуросообразно. *Задача педагога- помочь воспитанникам в овладении духовной культурой своего народа, при этом надо иметь в виду, что одна из главных особенностей русского национального характера- высокая духовность.*
- **«Отечество»** - единственная уникальная для каждого человека Родина, данная ему судьбой, доставшаяся от его предков. *Задача педагога- воспитание уважительного, бережного отношения к истории и традициям своего народа, любви к родному краю, формирование представлений о явлениях общественной жизни , т.е. воспитание патриотических чувств.*
- **«Земля»** - общий дом человечества. Это земля людей и живой природы. Важно подвести детей к пониманию, что будущее Земли зависит от того, как к ней относятся люди. *На данном этапе не оценимо экологическое воспитание, формирование интереса к общечеловеческим проблемам.*

1.2. Содержание образовательной области «Социально-коммуникативное развитие» (часть программы, формируемая участниками образовательных отношений)

Социально-коммуникативное развитие направлено на усвоение детьми таких правил поведения, которые дети должны выполнять неукоснительно, так как от этого зависят их здоровье и безопасность. Для этого очень важно найти адекватный способ объяснения детям этих правил, а затем следить за их выполнением.

(Авдеева Н.Н., Князева Н.Л., Стеркина Р.Б. Безопасность: Учебное пособие по основам безопасности жизнедеятельности детей старшего дошкольного возраста.

Формирование экологической воспитанности у дошкольников, предполагающей развитие у детей представлений. Знаний о ценности природы и правилах поведения в ней, формирование умений разнообразной деятельности в природе и становление экологически ориентированного взаимодействия с ее объектами, накопление детьми эмоционального позитивного опыта общения с природой. *(«Юный эколог» С.Н.Николаева.)*

Приобщение дошкольников к общечеловеческим нравственным ценностям через широкое использование всех видов фольклора (сказки, песенки, пословицы, поговорки, хороводы, народные игры и т.д.).

(Князева О.Л., Маханева М.Д. «Приобщение детей к истокам русской народной культуры» парциальная программа.)

Содержание образовательной деятельности по ознакомлению с Тульским краем.

№	Тема	Средняя группа	Старшая группа	Подготовительная группа
1	Я, моя семья	Понятия «семья». Члены семьи. Место ребенка в семье (сын, дочь, брат, сестра, внук, внучка). Семейные обязанности	Понятия «семья», «родной дом». Семья - группа живущих вместе родственников. Значение семьи для человека. Объяснение смысла пословиц: «Дома и стены помогают», «Мой дом - моя крепость»	Различные уклады семейного быта. Семейные традиции. Понятие «предки». Несколько поколений составляют «род». Родословная. Генеалогическое древо.
2	Родной город, Богородицкий район	Город, в котором я живу. Улица, на которой я живу. Улица, на которой находится детский сад. Некоторые достопримечательности города. Современные и старинные постройки.	Понятия «Родина», «малая родина». Путешествие в прошлое родного края. Исторические памятники родного города. Крестьянские и городские постройки. Храмы. Тульский кремль. Символика Тулы.	Культурно- историческое наследие родного города. Особенности городской и сельской местности. Каменное и деревянное зодчество. Главная улица города. Архитектура и функциональные особенности отдельных зданий. Города, районы, реки Тульской области, их современное и древнее название.
3	Природа родного края	Растения сада, огорода, цветника, характерные для Тульского края. Домашние и дикие животные, среда их обитания.	Растительный и животный мир Тульской области. Красная книга Тульской области. Охрана природы Тульской области. Зеленая аптека (лекарственные растения). Особенности ландшафта Тульской области.	
4	Тула- город мастеров	Тульский пряник. Тульский самовар. Гармонь: внешний вид, звучание.	Тульский пряник. Тульский самовар, устройство, разновидности. Оружие. Гармони. Фабрики и заводы. Улицы, названные в честь мастеров и их изделий.	Тульский самовар, пряник, особенности их изготовления. Мастера - оружейники. Белевское кружево. Сельское хозяйство Тульской области: хлеборобство, животноводство, овощеводство, птицеводство.
5	Быт, традиции	Знакомство с русской избой и домашней утварью. Загадки о предметах быта. Знакомство с традиционными народными праздниками. Произведения устного народного творчества Тульской области	Функциональное предназначение предметов русского быта. Сочетание сезонного труда и развлечений- нравственная норма народной жизни. Традиционные народные праздники. Песни Тульской области. Чаепитие на Руси.	Народный календарь. Традиционные обрядные праздники, особенности их празднования в Тульской области, традиционные праздничные блюда.

6	Русский народный костюм	Знакомство с народным костюмом. Материал, из которого изготовлен костюм. Детали костюма.	Знакомство с историей костюма. Орнамент и его предназначение. Одежда наших предков.	Особенности Тульского народного костюма. Женский и мужской костюмы. Современный костюм.
7	Народная игрушка	Народная игрушка «скатка». Разновидность кукол, характерных для Тульской области: «куватка», «кукла - младенец».	Филимоновская игрушка: Филимоново, приемы лепки. Игрушки - скатки: обрядовые, пасхальная кукла- крестец, кукла плодородия. Соломенные и деревянные игрушки.	Филимоновская игрушка: от истории возникновения до наших дней. Тульская городская игрушка.
8	Народные игры	Русские народные игры, традиционные в Тульской области.	Народные обрядовые игры. Знакомство с разными видами жеребьевок (выбором ведущего игры). Разучивание считалок, слов к играм.	Старинные и современные народные игры, традиционные в Тульской области.
9	Земляки, прославившие наш город	Понятие «земляки». Былинные богатыри. Куликово поле. Л.Н. Толстой: круг детского чтения. Л.Н. Толстой и Ясная поляна. Тульские писатели, поэты и художники. Основоположники самоварного, пряничного, оружейного, гармонного производства. Туляки - герои Великой отечественной войны. Наши современники - земляки, прославившие наш город.		

Формы работы с детьми по образовательной области «Социально-коммуникативное развитие»

Содержание	Возраст	Совместная деятельность	Режимные моменты	Самостоятельная деятельность
1. Развитие игровой деятельности * Сюжетно-ролевые игры * Подвижные игры * Театрализованные игры * Дидактические игры	3-7 лет вторая младшая, средняя, старшая и подг. к школе группы	Занятия, экскурсии, наблюдения, чтение художественной литературы, видеоинформация, досуги, праздники, обучающие игры, досуговые игры, народные игры. Самостоятельные сюжетно-ролевые игры, дидактические игры, досуговые игры с участием воспитателей	В соответствии с режимом дня	Игры-экспериментирование Сюжетные самодеятельные игры (с собственными знаниями детей на основе их опыта). Внеигровые формы: самодеятельность дошкольников; изобразительная деятельность; труд в природе; экспериментирование; конструирование; бытовая деятельность;

				наблюдение
2. Приобщение к элементарным общепринятым нормам и правилам взаимоотношения со сверстниками и взрослыми	3-5 лет вторая младшая и средняя группы	Беседы, обучение, чтение худ. литературы, дидактические игры, игровые занятия, сюжетно ролевые игры, игровая деятельность (игры в парах, совместные игры с несколькими партнерами, пальчиковые игры)	Индивидуальная работа во время утреннего приема (беседы, показ); Культурно-гигиенические процедуры (объяснение, напоминание); Игровая деятельность во время прогулки (объяснение, напоминание)	Игровая деятельность, дидактические игры, сюжетно ролевые игры, самообслуживание
	5-7 лет старшая и подг. к школе группы	Беседы- занятия, чтение худ. литературы, проблемные ситуации, поисково –творческие задания, экскурсии, праздники, просмотр видеофильмов, театрализованные постановки, решение задач	Индивидуальная работа во время утреннего приема Культурно-гигиенические процедуры (напоминание); Игровая деятельность во время прогулки (напоминание); дежурство; тематические досуги. Минутка вежливости	Игровая деятельность (игры в парах, совместные игры с несколькими партнерами, хороводные игры, игры с правилами), дидакт. игры, сюжетно-ролевые игры, дежурство, самообслуживание, подвижные, театрализованные игры, продуктивная деят-ть
Формирование гендерной, семейной и гражданской принадлежности * образ Я * семья * детский сад * родная страна * наша армия (со ст. гр.) * наша планета (подг.гр)	3-5 лет вторая младшая и средняя группы	Игровые упражнения, познавательные беседы, дидактические игры, праздники, музыкальные досуги, развлечения, чтение рассказ экскурсия	Прогулка Самостоятельная деятельность Тематические досуги Труд (в природе, дежурство)	сюжетно-ролевая игра, дидактическая игра, настольно-печатные игры
	5-7 лет старшая и подг. к школе группы	Викторины, КВН, познавательные досуги, тематические досуги, чтение рассказ экскурсия	Тематические досуги Создание коллекций Проектная деятельность Исследовательская деятельность	Сюжетно-ролевая игра, дидактическая игра, настольно-печатные игры, продуктивная деятельность, дежурство
4. Формирование патриотических чувств	5-7 лет старшая и	познавательные беседы, развлечения, моделирование,	Игра Наблюдение	рассматривание иллюстраций,

	подг. к школе группы	настольные игры, чтение, творческие задания, видеофильмы	Упражнение	дидактическая игра, изобразительная деятельность
5. Формирование чувства принадлежности к мировому сообществу	5-7 лет старшая и подг. к школе группы	познавательные викторины, КВН, конструирование, моделирование, чтение	Объяснение Напоминание Наблюдение	рассматривание иллюстраций, продуктивная деятельность, театрализация
1. Формирование основ собственной безопасности *ребенок и другие люди *ребенок и природа *ребенок дома *ребенок и улица	3-7 лет	Беседы, обучение, Чтение Объяснение, напоминание Упражнения, Рассказ Продуктивная Деятельность Рассматривание иллюстраций Рассказы, чтение Целевые прогулки	Дидактические и настольно-печатные игры; Сюжетно-ролевые игры Минутка безопасности Показ, объяснение, обучение, напоминание	Рассматривание иллюстраций Дидактическая игра Продуктивная деятельность Для самостоятельной игровой деятельности - разметка дороги вокруг детского сада, Творческие задания, Рассматривание Иллюстраций, Дидактическая игра, Продуктивная деятельность
7. Развитие трудовой деятельности				
7.1. Самообслуживание	3-4 года вторая младшая группа	Напоминание, беседы, потешки Разыгрывание игровых ситуаций	Показ, объяснение, обучение, наблюдение. Напоминание Создание ситуаций, побуждающих детей к проявлению навыков самообслуживания	Дидактическая игра Просмотр видеофильмов
	4-5 лет средняя группа	Упражнение, беседа, объяснение, поручение Чтение и рассматривание книг познавательного характера о труде взрослых, досуг	Показ, объяснение, обучение, напоминание Создание ситуаций побуждающих детей к оказанию помощи сверстнику и взрослому.	Рассказ, потешки, Напоминание Просмотр видеофильмов, Дидактические игры
	5-7 лет	Чтение художественной	Объяснение,	Дидактические игры,

	старшая и подг. к школе группы	литературы Поручения, игровые ситуации, Досуг	обучение, напоминание Дидактические и развивающие игры	рассматривание иллюстраций, сюжетно-ролевые игры
7.2. Хозяйственно-бытовой труд	3-4 года вторая младшая группа	Обучение, наблюдение поручения, рассматривание иллюстраций. Чтение художественной литературы, просмотр видеофильмов,	Обучение, показ, объяснение, Наблюдение. Создание ситуаций, побуждающих детей к проявлению навыков самостоятельных трудовых действий	Продуктивная деятельность, поручения, совместный труд детей
	4-5 лет средняя группа	Обучение, поручения, совместный труд, дидактические игры, продуктивная деятельность Чтение художественной литературы, просмотр видеофильмов	Обучение, показ, объяснение напоминание Дидактические и развивающие игры. Создание ситуаций, побуждающих детей к закреплению желания бережного отношения к своему труду и труду других людей	Творческие задания, дежурство, задания, поручения совместный труд детей
	5-7 лет старшая и подг. к школе группы	Обучение, коллективный труд, поручения, дидактические игры, продуктивная деятельность, экскурсии	Обучение, показ, объяснение Трудовые поручения, участие в совместной со взрослым в уборке игровых уголков, участие в ремонте атрибутов для игр детей и книг. Уборка постели после сна, Сервировка стола, Самостоятельно раскладывать подготовленные воспитателем материалы для занятий, убирать их	Творческие задания, дежурство, задания, поручения
7.3. Труд в природе	3-4 года вторая младшая группа	Обучение, совместный труд детей и взрослых, беседы, чтение художественной литературы	Показ, объяснение, обучение наблюдение Дидакт. и развивающие игры. Создание ситуаций, побуждающих детей к проявлению заботливого отношения к природе.	Продуктивная деятельность, тематические досуги

			Наблюдение, как взрослый ухаживает за растениями и животными. Наблюдение за изменениями, произошедшими со знакомыми растениями и животными	
	4-5 лет средняя группа	Обучение, совместный труд детей и взрослых, беседы, чтение художественной литературы, дидактическая игра Просмотр видеофильмов	Показ, объяснение, обучение напоминания Дидактические и развивающие игры. Трудовые поручения, участие в совместной работе со взрослым в уходе за растениями и животными, уголка природы Выращивание зелени для корма птиц в зимнее время. Подкормка птиц . Работа на огороде и цветнике	Продуктивная деятельность, ведение календаря природы совместно с воспитателем, тематические досуги
	5-7 лет старшая и подг. к школе группы	Обучение, совместный труд детей и взрослых, беседы, чтение художественной литературы, дидактическая игра Просмотр видеофильмов целевые прогулки	Показ, объяснение, обучение напоминания Дежурство в уголке природы. Дидактические и развивающие игры. Трудовые поручения, участие в совместной работе со взрослым в уходе за растениями и животными, уголка природы	Продуктивная деятельность, ведение календаря природы, тематические досуги
7.4. Ручной труд	5-7 лет старшая и подг. к школе группы	Совместная деятельность детей и взрослых, продуктивная деятельность	Показ, объяснение, обучение, напоминание Дидактические и развивающие игры. Трудовые поручения, Участие со взрослым по ремонту атрибутов для игр детей, подклейке книг, Изготовление пособий для занятий, самостоятельное планирование трудовой деятельности Работа с природным материалом,	Продуктивная деятельность

			бумагой, тканью. игры и игрушки своими руками.	
7.7. Формирование первичных представлений о труде взрослых	3-5 лет вторая младшая и средняя группы	Наблюдение , целевые прогулки , рассказывание, чтение. Рассматривание иллюстраций	Дидактические игры, Сюжетно-ролевые игры, чтение, закрепление	Сюжетно-ролевые игры, обыгрывание, дидактические игры. Практическая деятельность
	5-7 лет старшая и подг. к школе группы	Экскурсии, наблюдения, рассказы, обучение, чтение, рассматривание иллюстраций, просмотр видео	Дидактические игры, обучение, чтение, практическая деятельность, встречи с людьми интересных профессий, создание альбомов,	Дидактические игры, сюжетно-ролевые игры

ФОРМЫ ВЗАИМОДЕЙСТВИЯ С СЕМЬЯМИ ВОСПИТАННИКОВ

Образовательная область	Формы взаимодействия с семьями воспитанников
Социально-коммуникативное развитие	<ol style="list-style-type: none"> 1. Привлечение родителей к участию в детском празднике (разработка идей, подготовка атрибутов, ролевое участие). 2. Анкетирование, тестирование родителей, выпуск газеты, подбор специальной литературы с целью обеспечения обратной связи с семьёй. 3. Проведение тренингов с родителями: способы решения нестандартных ситуаций с целью повышения компетенции в вопросах воспитания. 4. Распространение инновационных подходов к воспитанию детей через рекомендованную психолого-педагогическую литературу, периодические издания. 5. Привлечение родителей к совместным мероприятиям по благоустройству и созданию условий в группе и на участке. 6. Организация совместных с родителями прогулок и экскурсий по городу и его окрестностям, создание

тематических альбомов.

7. Изучение и анализ детско-родительских отношений с целью оказания помощи детям.
8. Разработка индивидуальных программ взаимодействия с родителями по созданию предметной среды для развития ребёнка.
9. Беседы с детьми с целью формирования уверенности в том, что их любят и о них заботятся в семье.
10. Выработка единой системы гуманистических требований в ДООУ и семье.
11. Повышение правовой культуры родителей.
12. Консультативные часы для родителей по вопросам предупреждения использования методов, унижающих достоинство ребёнка.
13. Создание фотовыставок, фотоальбомов «Я и моя семья», «Моя родословная», «Мои любимые дела», «Моё настроение».
14. Аудио- и видеозаписи высказываний детей по отдельным проблемам с дальнейшим прослушиванием и обсуждением проблемы с родителями (За что любишь свой дом? Кто в твоём доме самый главный? Кто самый добрый? За что ты себя любишь? и др.).

1.2. Содержание образовательной области «Познавательное развитие» (обязательная часть)

Цель: развитие познавательных интересов и познавательных способностей детей, которые можно подразделить на сенсорные, интеллектуально-познавательные и интеллектуально-творческие.

Задачи:

- 1) Развитие интересов детей, любознательности и познавательной мотивации.
- 2) Формирование познавательных действий, становление сознания.
- 3) Развитие воображения и творческой активности.
- 4) Формирование первичных представлений о себе, других людях, объектах окружающего мира, о свойствах и отношениях объектов окружающего мира (форме, цвете, размере, материале, звучании, ритме, темпе, количестве, числе, части и целом, пространстве и времени, движении и покое, причинах и следствиях и др.).
- 5) Формирование первичных представлений о малой родине и Отечестве, представлений о социокультурных ценностях народа, об отечественных традициях и праздниках.
- 6) Формирование первичных представлений о планете Земля как общем доме людей, об особенностях её природы, многообразии стран и народов.

Познавательное развитие дошкольников

Развитие мышления памяти и внимания

Различные виды

Вопросы детей

Образовательная деятельность по развитию

Развивающие игры

Развитие любознательности

Развитие познавательной мотивации

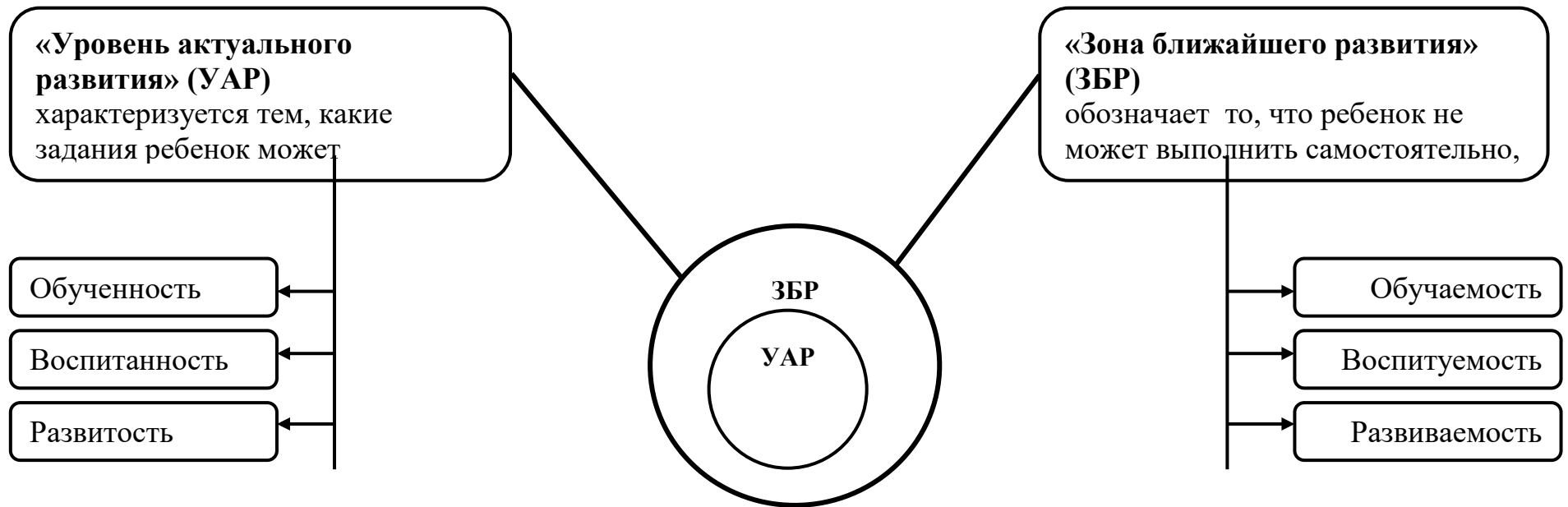
Развитие воображения и творческой активности

Формирование специальных способов ориентации

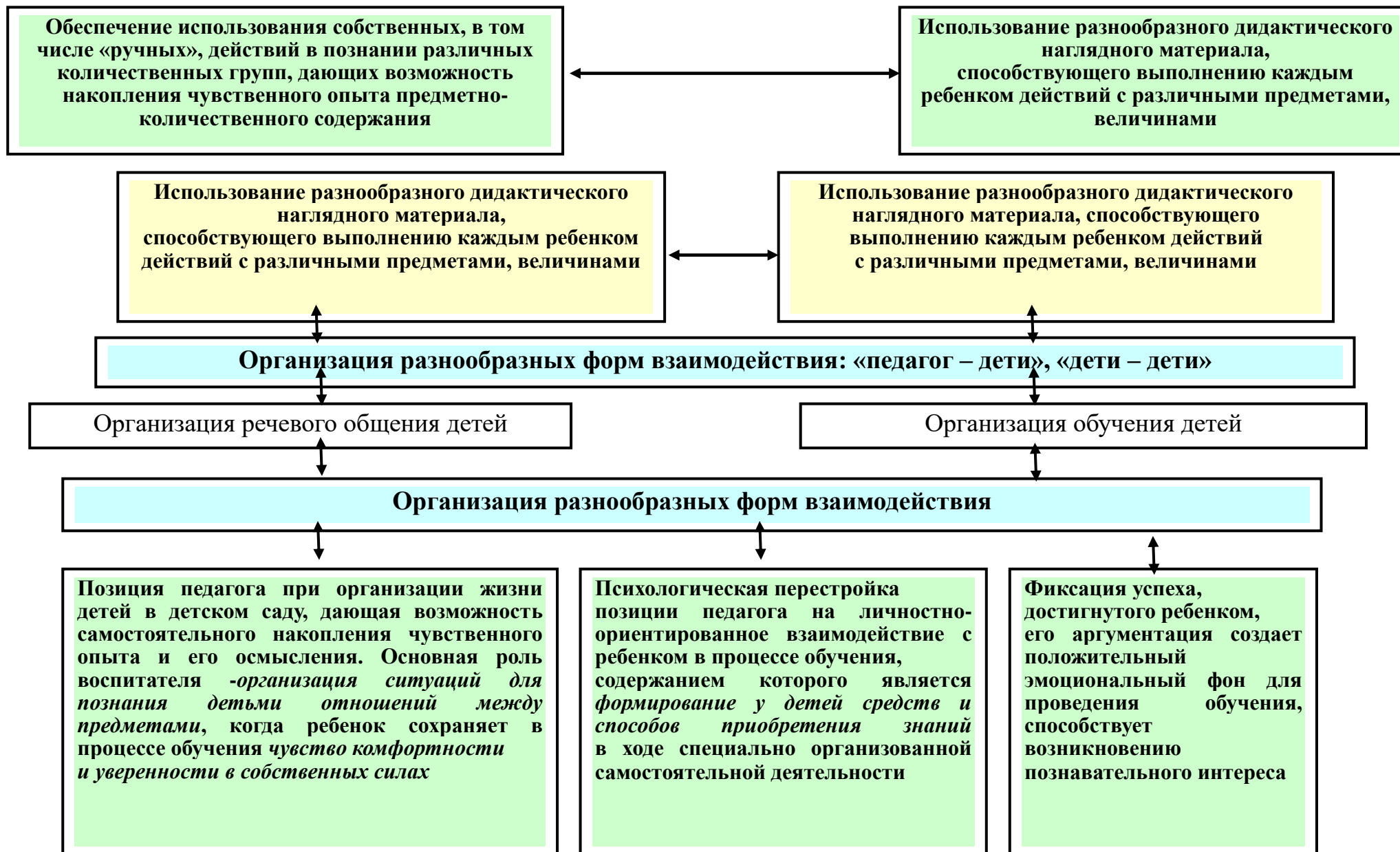
Экспериментирование с природным материалом

Использование схем, символов, знаков

**Построение образовательной деятельности
в зоне ближайшего развития ребенка**



**Педагогические условия успешного
полноценного интеллектуального развития детей дошкольного возраста**



1.2.1. Развитие элементарных математических представлений

Цель: интеллектуальное развитие детей, формирование приемов умственной деятельности, творческого и вариативного мышления на основе овладения детьми количественными отношениями предметов и явлений окружающего мира.

Развивающие задачи РЭМП

- 1) Формировать представление о числе.
- 2) Формировать геометрические представления.
- 3) Формировать представление о преобразованиях (временные представления, представления об изменении количества, об арифметических действиях).
- 4) Развивать сенсорные возможности.
- 5) Формировать навыки выражения количества через число (формирование навыков счета и измерения различных величин).
- 6) Развивать логическое мышление (формирование представлений о порядке и закономерности, об операциях классификации и сериации, знакомство с элементами логики высказываний) навыков счета и измерения различных величин.
- 7) Развивать абстрактное воображение, образную память, ассоциативное мышление, мышление по аналогии –
- 8) предпосылки творческого продуктивного мышления.

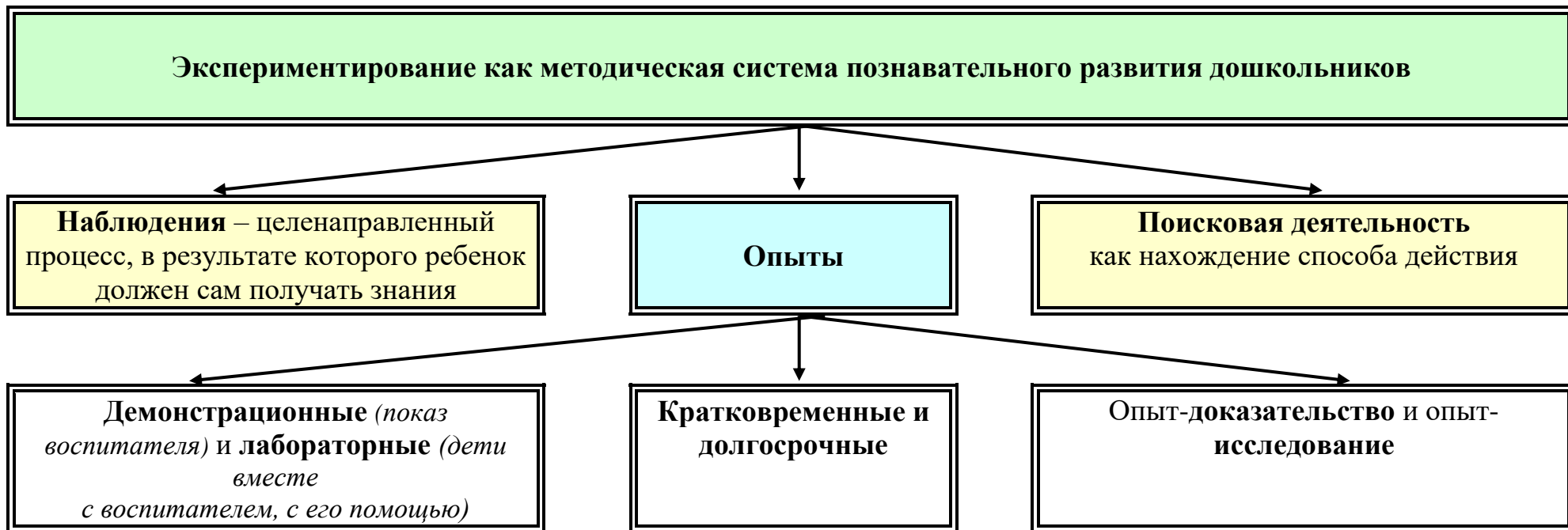
Принципы организации работы по развитию элементарных математических представлений

- 1) Формирование математических представлений на основе перцептивных (ручных) действий детей, накопления чувственного опыта и его осмысления
- 2) Использование разнообразного и разнопланового дидактического материала, позволяющего обобщить понятия «число», «множество», «форма»
- 3) Стимулирование активной речевой деятельности детей, речевое сопровождение перцептивных действий
- 4) Возможность сочетания самостоятельной деятельности детей и их разнообразного взаимодействия при освоении математических понятий

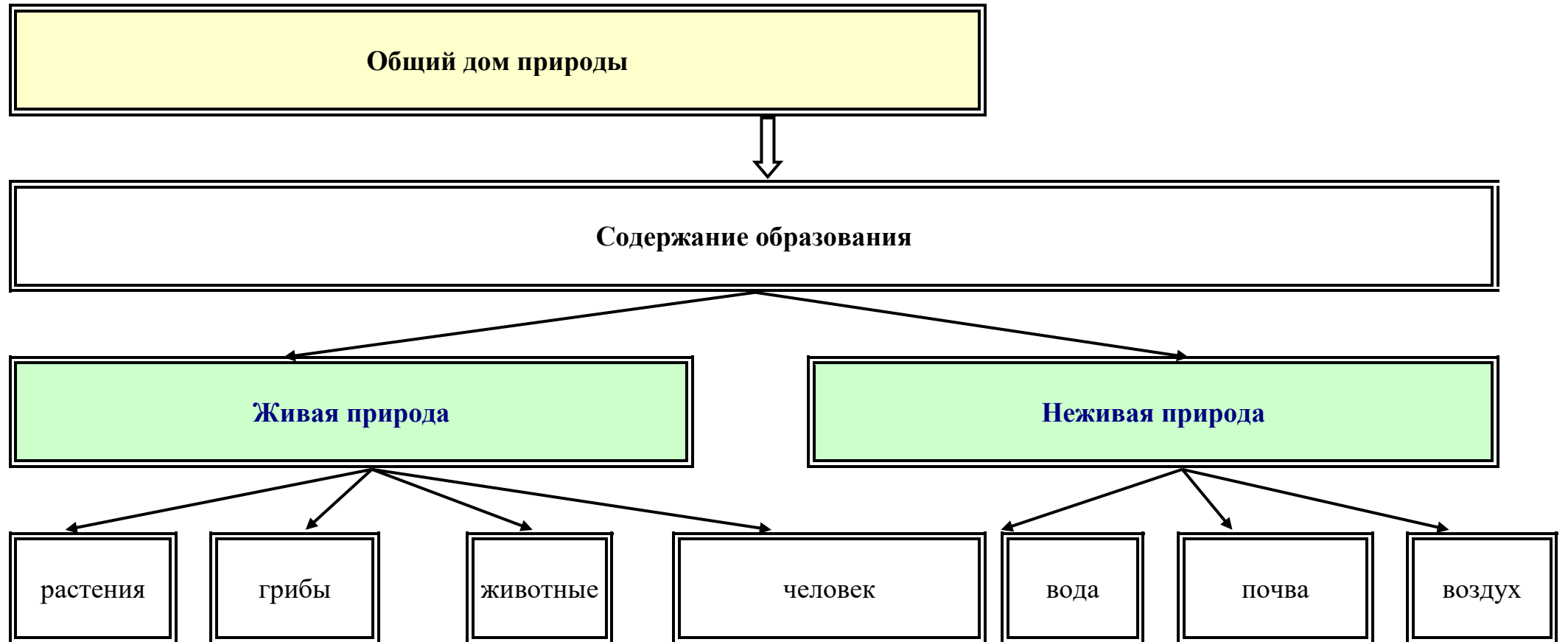
Формы работы по развитию элементарных математических представлений

- 1) Обучение в повседневных бытовых ситуациях (МлДВ).
- 2) Демонстрационные опыты (МлДВ).
- 3) Сенсорные праздники на основе народного календаря (МлДВ).
- 4) Театрализация с математическим содержанием – на этапе объяснения или повторения и закрепления (средняя и старшая группы).
- 5) Коллективное занятие при условии свободы участия в нем (средняя и старшая группы).
- 6) Занятие с четкими правилами, обязательное для всех, фиксированной продолжительности (подготовительная группа, на основе соглашения с детьми).
- 7) Свободные беседы гуманитарной направленности по истории математики, о прикладных аспектах математики (МлДВ).
- 8) Самостоятельная деятельность в развивающей среде (все возрастные группы).

1.2.2. Детское экспериментирование



1.2.3.Ребенок и мир природы



Законы общего дома природы:

- ♥ Все живые организмы имеют равное право на жизнь
- ♥ В природе всё взаимосвязано
- ♥ В природе ничто никуда не исчезает, а переходит из одного состояния в другое

Методы ознакомления дошкольников с природой

наглядные

практические

словесные

наблюдения

рассматривание
картин,
демонстрация
фильмов

игра

труд в
природе

элементарные
опыты

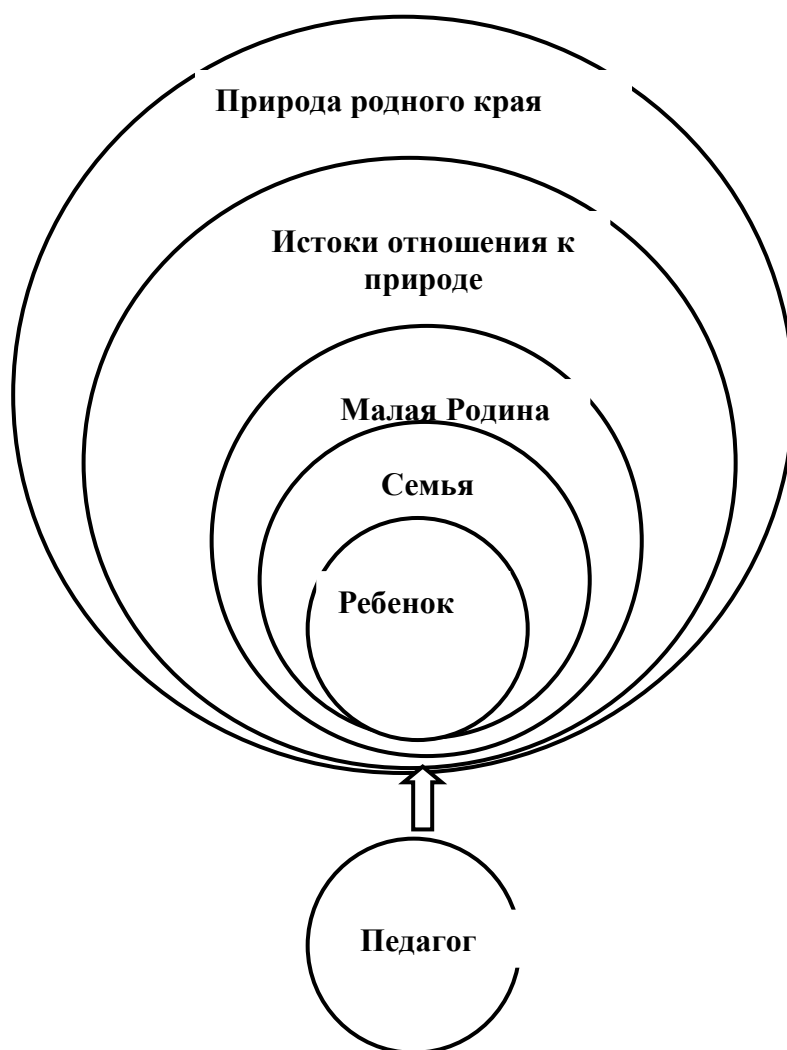
➤ рассказ
➤ беседа
➤ чтение

- кратковременные
- длительные
- определение состояния предмета по отдельным признакам
- восстановление картины целого по отдельным признакам

- дидактические игры:
 - предметные,
 - настольно-печатные,
 - словесные
 - игровые упражнения и игры-занятия
- подвижные игры
- творческие игры (в т.ч. строительные)

- индивидуальные поручения
- коллективный труд

Система формирования отношения ребёнка к природе родного края



Ознакомление дошкольников с социальным миром.

Задачи ознакомления дошкольников с социальным миром:

- 1) Сформировать у ребенка представление о себе как о представителе человеческого рода.
- 2) Сформировать у ребенка представлений о людях, живущих на Земле, об их чувствах, поступках, правах и обязанностях; о разнообразной деятельности людей.
- 3) На основе познания развивать творческую, свободную личность, обладающую чувством собственного достоинства и уважением к людям.

Триединая функция знаний о социальном мире:

- Знания должны нести информацию (информативность знаний).
- Знания должны вызывать эмоции, чувства, отношения (эмоциогенность знаний).
- Знания должны побуждать к деятельности, поступкам (побудительность).

Формы организации образовательной деятельности

- Познавательные эвристические беседы.
- Чтение художественной литературы.
- Изобразительная и конструктивная деятельность.
- Экспериментирование и опыты.
- Музыка.
- Игры (сюжетно-ролевые, драматизации, подвижные).
- Наблюдения.
- Трудовая деятельность.
- Праздники и развлечения.
- Индивидуальные беседы.

Методы, позволяющие педагогу наиболее эффективно проводить работу по ознакомлению детей с социальным миром.

Методы, повышающие познавательную активность

- Элементарный анализ
- Сравнение по контрасту и подобию, сходству
- Группировка и классификация
- Моделирование и конструирование
- Ответы на вопросы детей
- Приучение к самостоятельному поиску ответов на вопросы

Методы, вызывающие эмоциональную активность

- Воображаемая ситуация
- Придумывание сказок
- Игры-драматизации
- Сюрпризные моменты и элементы новизны
- Юмор и шутка
- Сочетание разнообразных средств на одном занятии

Методы, способствующие взаимосвязи различных видов деятельности

- Прием предложения и обучения способу связи разных видов деятельности
- Перспективное планирование
- Перспектива, направленная на последующую деятельность
- Беседа

Методы коррекции и уточнения детских представлений

- Повторение
- Наблюдение
- Экспериментирование
- Создание проблемных ситуаций
- Беседа

1.4. Содержание образовательной области «Познавательное развитие» (часть Программы, формируемая участниками образовательных отношений).

Познавательное развитие предполагает развитие у детей интереса к народному календарю, приметы которого доступны пониманию дошкольников (прилет и отлет птиц, появление и опадание листвы, посевные и уборочные работы и пр.), национальному быту русского народа, традиционным и обрядовым праздникам, русским народным играм.

(Князева О.Л., Маханева М.Д. Приобщение детей к истокам русской народной культуры: Учебно-методическое пособие. Санкт-Петербург «Детство-пресс» 2004.)

(И.Ф.Мулько Развитие представлений о человеке в истории и культуре. Методическое пособие для ДОУ.М., Творческий Центр, 2004.)

Формирование у детей представления и первичных знаний о настоящем и прошлом родного города, о памятных местах, об исторических событиях, связанных с родным городом, о природе своей малой родины, земляках-героях, традициях, обычаях и ремеслах родной земли.

Формирование первичных представлений о природном многообразии планеты Земля.

Формирование элементарных экологических представлений, понимания того, что человек – часть природы, что в природе все взаимосвязано. Воспитание любви к природе, желания беречь ее.

(Николаева С.Н.Юный эколог. М Мозаика – Синтез, 2010)

Формы работы с детьми образовательная область «Познавательное развитие»

Содержание	Возраст	Совместная деятельность	Режимные моменты	Самостоятельная деятельность
1.Формирование элементарных математических представлений * количество и счет * величина * форма * ориентировка в пространстве * ориентировка во времени	3-5 лет вторая младшая и средняя группы	Интегрированная деятельность Упражнения Игры (дидактические, подвижные) Рассматривание (ср. гр.) Наблюдение (ср. гр.) Чтение (ср. гр.) Досуг	Игровые упражнения Напоминание Объяснение Рассматривание (ср. гр.) Наблюдение (ср. гр.)	Игры (дидактические, развивающие, подвижные)
	5-7 лет старшая и подг. к школе группы	Интегрированные занятия Проблемно-поисковые ситуации Упражнения Игры (дидактические, подвижные) Рассматривание Наблюдение Досуг, КВН, Чтение	Игровые упражнения Объяснение Рассматривание Наблюдение	Игры (дидактические, развивающие, подвижные)
2. Детское экспериментирование	3-5 лет вторая младшая и средняя группы	Обучение в условиях специально оборудованной полифункциональной интерактивной среде Игровые занятия с использованием полифункционального игрового оборудования Игровые упражнения Игры (дидактические, подвижные) Показ Игры экспериментирования (ср. гр.) Простейшие опыты	Игровые упражнения Напоминание Объяснение Обследование Наблюдение Наблюдение на прогулке Развивающие игры	Игры (дидактические, развивающие, подвижные) Игры-экспериментирования Игры с использованием дидактических материалов Наблюдение Интегрированная детская деятельность (включение ребенком полученного сенсорного опыта в его практическую деятельность: предметную, продуктивную, игровую)
	5-7 лет старшая и	Интегрированные занятия Экспериментирование	Игровые упражнения Напоминание	Игры (дидактические, развивающие, подвижные)

	подг. к школе группы	Обучение в условиях специально оборудованной полифункциональной интерактивной среде Игровые занятия с использованием полифункционального игрового оборудования Игровые упражнения Игры (дидактические, подвижные) Показ Тематическая прогулка КВН (подг. гр.)	Объяснение Обследование Наблюдение Наблюдение на прогулке Игры экспериментирования Развивающие игры Проблемные ситуации	Игры-экспериментирования Игры с использованием дидактических материалов Наблюдение Интегрированная детская деятельность (включение ребенком полученного сенсорного опыта в его практическую деятельность: предметную, продуктивную, игровую)
3.Формирование целостной картины мира, расширение кругозора * предметное и социальное окружение * ознакомление с природой	3-5 лет вторая младшая и средняя группы	Сюжетно-ролевая игра Игровые обучающие ситуации Наблюдение Целевые прогулки Игра-экспериментирование Исследовательская деятельность Конструирование Развивающие игры Экскурсии Ситуативный разговор Рассказ Беседы Экологические, досуги, праздники, развлечения	Сюжетно-ролевая игра Игровые обучающие ситуации Рассматривание Наблюдение Труд в уголке природы Экспериментирование Исследовательская деятельность Конструирование Развивающие игры Экскурсии Рассказ Беседа	Сюжетно-ролевая игра Игровые обучающие ситуации Игры с правилами Рассматривание Наблюдение Игра-экспериментирование Исследовательская деятельность Конструирование Развивающие игры
	5-7 лет старшая и подг. к школе группы	Сюжетно-ролевая игра Игровые обучающие ситуации Наблюдение Рассматривание, просмотр фильмов, слайдов Труд в уголке природе, огороде, цветнике Целевые прогулки Экологические акции Экспериментирование, опыты Моделирование	Сюжетно-ролевая игра Игровые обучающие ситуации Наблюдение Труд в уголке природе, огороде, цветнике Подкормка птиц Выращивание растений Экспериментирование Исследовательская деятельность Конструирование	Сюжетно-ролевая игра Игры с правилами Рассматривание Наблюдение Экспериментирование Исследовательская деятельность Конструирование Развивающие игры Моделирование Самостоятельная художественно-речевая деятельность

		Исследовательская деятельность Комплексные, интегрированные занятия Конструирование Развивающие игры Беседа Рассказ Создание коллекций, музейных экспозиций Проектная деятельность Проблемные ситуации Экологические, досуги, праздники, развлечения	Развивающие игры Беседа Рассказ Создание коллекций Проектная деятельность Проблемные ситуации	Деятельность в уголке природы
--	--	---	--	-------------------------------

ФОРМЫ ВЗАИМОДЕЙСТВИЯ С РОДИТЕЛЯМИ ВОСПИТАННИКОВ

Образовательная область	Формы взаимодействия с семьями воспитанников
Познавательно-речевое развитие	<ol style="list-style-type: none"> 1. Информирование родителей о содержании и жизнедеятельности детей в ДОУ, их достижениях и интересах: <ul style="list-style-type: none"> ➤ Чему мы научимся (Чему научились), ➤ Наши достижения, ➤ Познавательно-игровые мини-центры для взаимодействия родителей с детьми в условиях ДОУ, ➤ Выставки продуктов детской и детско-взрослой деятельности (рисунки, поделки, рассказы, проекты и т.п.) 2. «Академия для родителей». Цели: <ul style="list-style-type: none"> ➤ Выявление психолого-педагогических затруднений в семье, ➤ Преодоление сложившихся стереотипов, ➤ Повышение уровня компетенции и значимости родителей в вопросах воспитания и развития дошкольников, ➤ Пропаганда гуманных методов взаимодействия с ребёнком.

3. Собеседование с ребёнком в присутствии родителей. Проводится с целью определения познавательного развития дошкольника и является тактичным способом налаживания общения с родителями, демонстрации возможностей ребёнка. Опосредованно предостерегает родителей от авторитарного управления развитием ребёнка и жёсткой установки на результат.
4. Совместные досуги и мероприятия на основе партнёрской деятельности родителей и педагогов.
5. Ознакомление родителей с деятельностью детей (видеозапись). Использование видеоматериалов с целью проведения индивидуальных консультаций с родителями, где анализируется интеллектуальная активность ребёнка, его работоспособность, развитие речи, умение общаться со сверстниками. Выявление причин негативных тенденций и совместный с родителями поиск путей их преодоления.
6. Открытые мероприятия с детьми для родителей.
7. Посещение культурных учреждений при участии родителей (театр, библиотека, выставочный зал и др.) с целью расширения представлений об окружающем мире, формирования адекватных форм поведения в общественных местах, воспитания положительных эмоций и эстетических чувств.
8. Совместные досуги, праздники, музыкальные и литературные вечера на основе взаимодействия родителей и детей.
9. Совместные наблюдения явлений природы, общественной жизни с оформлением плакатов, которые становятся достоянием группы. Помощь родителей ребёнку в подготовке рассказа или наглядных материалов (изобразительная деятельность, подбор иллюстраций и др.).
10. Создание в группе тематических выставок при участии родителей: «Дары природы», «История вещей», «Родной край», «Любимый город», «Профессии наших родителей», «Транспорт» и др. с целью расширения кругозора дошкольников.
11. Совместная работа родителей с ребёнком над созданием семейных альбомов «Моя семья», «Моя родословная», «Семья и спорт», «Я живу в городе Братске», «Как мы отдыхаем» и др.
12. Совместная работа родителей, ребёнка и педагога по созданию альбома «Мои интересы и достижения» и др.; по подготовке тематических бесед «Мои любимые игрушки», «Игры детства моих родителей», «На пороге Новый год» и т.п.
13. Проведение встреч с родителями с целью знакомства с профессиями, формирования уважительного отношения к людям труда.

- | | |
|--|--|
| | <ol style="list-style-type: none">14. Организация совместных выставок «Наши увлечения» с целью формирования у детей умения самостоятельно занять себя и содержательно организовать досуг.15. Создание в группе «коллекций» - наборы открыток, календарей, минералов и др. предметов для познавательно-творческой работы.16. Совместное создание тематических альбомов экологической направленности «Птицы», «Животные», «Рыбы», «Цветы» и т.д.17. Воскресные экскурсии ребёнка с родителями по району проживания, городу с целью знакомства. Совместный поиск исторических сведений о нём.18. Совместный поиск ответов на обозначенные педагогом познавательные проблемы в энциклопедиях, книгах, журналах и других источниках.19. Игротека в детском саду с приглашением родителей и других членов семьи.20. Совместные выставки игр-самоделок с целью демонстрации вариативного использования бросового материала в познавательно-трудовой деятельности и детских играх. |
|--|--|

1.5. Содержание образовательной области «Речевое развитие» (обязательная часть)

Цель: Формирование устной речи и навыков речевого общения с окружающими на основе овладения литературным языком своего народа.

Задачи:

- 1) Овладение речью как средством общения и культуры.
- 2) Обогащение активного словаря.
- 3) Развитие связной, грамматически правильной диалоговой и монологической речи.
- 4) Развитие речевого творчества.
- 5) Знакомство с книжной культурой, детской литературой, понимание на слух текстов различных жанров детской литературы.
- 6) Формирование звуковой аналитико-синтетической активности как предпосылки обучения грамоте.
- 7) Развитие звуковой и интонационной культуры речи, фонематического слуха.

Принципы развития речи.

- 1) Принцип взаимосвязи сенсорного, умственного и речевого развития.
- 2) Принцип коммуникативно-деятельного подхода к развитию речи.
- 3) Принцип развития языкового чутья.
- 4) Принцип формирования элементарного сознания явлений языка.
- 5) Принцип взаимосвязи работы над различными сторонами речи.
- 6) Принцип обогащения мотивации речевой деятельности.
- 7) Принцип обогащения активной языковой практик

Основные направления работы по развитию речи детей в ДОУ.

- 1) *Развитие словаря:* освоение значений слов и их уместное употребление в соответствии с контекстом высказывания, с ситуацией, в которой происходит общение.
- 2) *Воспитание звуковой культуры речи:* развитие восприятия звуков родной речи и произношения.
- 3) Формирование грамматического строя:
 - морфология (изменение слов по родам, числам, падежам);
 - синтаксис (освоение различных типов словосочетаний и предложений);
 - словообразование.
- 4) *Развитие связной речи:*
 - диалогическая (разговорная) речь;
 - монологическая речь (рассказывание).
- 5) *Формирование элементарного осознания явлений языка и речи:* различение звука и слова, нахождение места звука в слове.
- 6) *Воспитание любви и интереса к художественному слову.*

Методы развития речи.

1. По используемым средствам.

- 1) *Наглядные:*
 - непосредственное наблюдение и его разновидности (наблюдение в природе, экскурсии);

- опосредованное наблюдение (изобразительная наглядность: рассматривание игрушек, картин, рассказывание по игрушкам и картинам.).
- 2) *Словесные:*
- чтение и рассказывание художественных произведений;
 - заучивание наизусть;
 - пересказ;
 - общая беседа;
 - рассказывание без опоры на наглядный материал.
- 3) *Практические:*
- дидактические игры;
 - игры-драматизации, инсценировки;
 - дидактические упражнения, пластические этюды, хороводные игры.

2. В зависимости от характера речевой деятельности.

- 1) *Репродуктивные* – основанные на воспроизведении речевого материала, готовых образцов.
- Метод наблюдения и его разновидности;
 - Рассматривание картин;
 - Чтение художественной литературы;
 - Пересказ, заучивание наизусть;
 - Игры - драматизации по содержанию литературных произведений;
 - Дидактические игры.

Средства развития речи:

- 1) Общение взрослых и детей.
- 2) Культурная языковая среда.
- 3) Обучение родной речи в организованной деятельности.
- 4) Художественная литература.
- 5) Изобразительное искусство, музыка, театр.
- 6) Непосредственно образовательная деятельность по другим разделам программы.

Приемы развития речи.

1. Словесные

- Речевой образец,
- Повторное проговаривание
- Объяснение, указание,
- Оценка детской речи,
- Вопрос.

2. Наглядные

- Показ иллюстративного материала,
- Показ положения органов артикуляции при обучении правильному звукопроизношению

3. Игровые

- Игровое сюжетно-событийное развертывание,
- Игровые проблемно-практические ситуации,
- Игра – драматизация с акцентом на эмоциональное переживание,
- Имитационно-моделирующие игры,
- Ролевые обучающие игры,
- Дидактические игры.

Воспитание любви и интереса к художественному слову, знакомство детей с художественной литературой.

Цель: Формирование интереса и потребности в чтении (восприятии книг).

Задачи.

- 1) Вызывать интерес к художественной литературе как средству познания, приобщения к словесному искусству, воспитания культуры чувств и переживаний
- 2) Приобщение к словесному искусству, в том числе развитие художественного восприятия и эстетического вкуса
- 3) Формировать и совершенствовать связную речь, поощрять собственное словесное творчество через прототипы, данные в художественном тексте
- 4) Развитие литературной речи

Формы работы:

- 1) Чтение литературного произведения.
- 2) Рассказ литературного произведения.
- 3) Беседа о прочитанном произведении.
- 4) Обсуждение литературного произведения.
- 5) Инсценирование литературного произведения. Театрализованная игра.
- 6) Игра на основе сюжета литературного произведения.
- 7) Продуктивная деятельность по мотивам прочитанного.
- 8) Сочинение по мотивам прочитанного.
- 9) Ситуативная беседа по мотивам прочитанного.

Основные принципы организации работы по воспитанию у детей интереса к художественному слову

- 1) Ежедневное чтение детям вслух является обязательным и рассматривается как традиция.
- 2) В отборе художественных текстов учитываются предпочтения педагогов и особенности детей, а также способность книги конкурировать с видеотехникой не только на уровне содержания, но и на уровне зрительного ряда.
- 3) Создание по поводу художественной литературы детско-родительских проектов с включением различных видов деятельности: игровой, продуктивной, коммуникативной, познавательно-исследовательской, в ходе чего создаются целостные продукты в виде книг-самоделок, выставок изобразительного творчества, макетов, плакатов, карт и схем, сценариев викторин, досугов, детско-родительских праздников и др.
- 4) Отказ от обучающих занятий по ознакомлению с художественной литературой в пользу свободного не принудительного чтения

Развитие словаря детей дошкольного возраста.

Задачи лексического развития детей дошкольного возраста:

- Обогащение словаря новыми словами, усвоение детьми ранее неизвестных слов, а также новых значений ряда слов, уже имеющих в их лексиконе.
- Закрепление и уточнение словаря: углубление понимания уже известных слов; наполнение их конкретным содержанием на основе точного соотнесения с объектами реального мира, дальнейшего овладения обобщением, которое с них выражено; развитие умения пользоваться общеупотребительными словами.
- Активизация словаря.
- Устранение из речи детей нелитературных слов (диалектных, просторечных, жаргонных)

Содержание словарной работы связано с развитием:

- Бытового словаря: названия частей тела, лица; названия игрушек, посуды, мебели, одежды, предметов быта, пищи, помещений;
- Природоведческого словаря: названия явлений неживой природы, растений, животных;
- Общественно-экономического словаря: слова, обозначающие явления общественной жизни (труд людей, родная страна, национальные праздники, армия и др.)
- Эмоционально-оценочной лексики: слова, обозначающие эмоции, переживания, чувства (смелый, честный, радостный), качественную оценку предметов (хороший, плохой, прекрасный); слова, эмоциональная значимость которых создается при помощи словообразовательных средств (голубушка, голосок), образования синонимов (пришли – приплелись, засмеялись – захихикали), фразеологических сочетаний (бежать сломя голову); слова, в собственном лексическом значении которых содержится оценка определяемых ими явлений (ветхий – очень старый);
- Лексики, обозначающей время, пространство, количество. В активном словаре детей должны быть не только названия предметов, но и названия действий, состояний, признаков (цвет, форма, величина, вкус), свойств и качеств; слова, выражающие видовые (названия отдельных предметов), родовые (фрукты, посуда, игрушки, транспорт и др.) и отвлеченные обобщенные понятия (добро, зло, красота и т.п.), освоение таких слов должно опираться на формирование знаний понятийного характера, отражающих существенные признаки предметов и явлений. В грамматическом отношении это слова – существительные, глаголы, прилагательные, наречия.

Направления словарной работы.

1. Расширение словаря на основе ознакомления с постепенно увеличивающимся кругом предметов и явлений.
2. Усвоение слов на основе углубления знаний о предметах и явлениях окружающего мира.
3. Введение слов, обозначающих элементарные понятия, на основе различения и обобщения предметов по существенным признакам.

Критерии отбора слов для словаря детей.

- Коммуникативная целесообразность введения слова в словарь детей
- Учет уровня овладения лексикой родного языка детьми данной группы
- Необходимость слова для усвоения содержания образования, предусмотренного Образовательной программой
- Значимость слова для решения воспитательных задач
- Частота употребления слова в речи взрослых, с которыми общаются дети

- Значимость слова для понимания детьми данного возраста смысла художественных произведений
- Отнесенность слова к общеупотребительной лексике, его доступность детям по лексическим, фонетическим и грамматическим особенностям, то есть по степени обобщения, трудности произношения, сложности грамматических форм
- Отбор слов, относящихся к разным частям речи (существительные, прилагательные, наречия)

Принципы словарной работы.

- 1) Единство развития словаря с развитием восприятия, представлений, мышления
- 2) Решение всех задач словарной работы во взаимосвязи между собой и с формированием грамматической и фонетической сторон речи, с развитием связной речи
- 3) Семантизация лексики (раскрытие значений новых слов, уточнение и расширение значений уже известных слов в определенном контексте, через сопоставление, подбор синонимов, словотолкование)
- 4) Опора на активное и действенное познание окружающего мира
- 5) Использование наглядности как основы для организации познавательной и речевой активности
- 6) Связь содержания словарной работы с постепенно развивающимися возможностями познания окружающего мира, мыслительной деятельностью детей.

Методы словарной работы.

1. группа: методы накопления содержания детской речи

- Методы непосредственного ознакомления с окружающим миром и обогащения словаря: рассматривание и обследование предметов, наблюдение, осмотры помещения детского сада, прогулки и экскурсии.
- Методы опосредованного ознакомления с окружающим миром и обогащения словаря: рассматривание картин с малознакомым содержанием, чтение художественных произведений, показ диа-, кино- и видеofilьмов, просмотр телепередач.
- Рассматривание предметов, наблюдения за животными, деятельностью взрослых.

2. группа: методы, направленные на закрепление и активизацию словаря, развитие его смысловой стороны

- рассматривание картин с хорошо знакомым содержанием
- дидактические (словарные) упражнения
- загадывание и отгадывание загадок
- рассматривание игрушек
- чтение художественных произведений
- дидактические игры

Приемы работы над словом.

- Накопление содержания речи в предварительной работе, обогащение знаний об окружающем мире с целью подготовки детей к восприятию произведения
- Объяснение педагогом значений слов

- Лексический анализ языка художественных произведений (выявление значений незнакомых слов и выражений, уточнение оттенков значений слов, употребляемых в переносном смысле, анализ изобразительных средств текста)
- Подбор слов для характеристики героев литературного произведения
- Употребление слов в разном контексте в связи с беседой по содержанию литературного произведения
- Акцентирование внимания на словах, несущих основную смысловую нагрузку.

Формирование грамматической стороны речи.

Направления работы по формированию грамматического строя речи.

1. *Морфология* – подраздел грамматики, изучающий строй слова, грамматические свойства слова и его формы, грамматические значения в пределах слова.
2. *Синтаксис* – подраздел грамматики, изучающий строй предложения, словосочетания и предложения, сочетаемость и порядок следования слов.
3. *Словообразование* – подраздел грамматики, изучающий закономерности образования слова на базе другого слова (или других слов), которым оно мотивировано, то есть выводится из него по смыслу и по его форме с помощью специальных средств.

Задачи образовательной работы по формированию грамматического строя речи.

- 1) Помочь детям практически освоить морфологическую систему родного языка (изменение по родам, числам, лицам, временам)
- 2) Помочь детям в овладении синтаксической стороной: учить правильному согласованию слов в предложении, построению разных типов предложений и сочетанию их в связном тексте
- 3) Сообщить знания о некоторых нормах образования форм слов – словообразования.

Пути формирования грамматически правильной речи

- Создание благоприятной языковой среды, дающей образцы грамотной речи; повышение речевой культуры взрослых
- Специальное обучение детей трудным грамматическим формам, направлено на предупреждение ошибок
- Формирование грамматических навыков в практике речевого общения
- Исправление грамматических ошибок.

Исправление грамматических ошибок:

- Исправление ошибок способствует тому, что дети привыкают осознавать языковые нормы, различать правильную речь. Неисправленная грамматическая ошибка – лишнее подкрепление неправильных условных связей как у того ребенка, который говорит, так и у тех детей, которые его слышат.
- Необходимо не повторять за ребенком неправильную форму, а предлагать ему подумать, как сказать правильно
- Ошибку следует исправлять тактично, доброжелательно и в момент приподнятого эмоционального состояния ребенка. Допустимо исправление, отсроченное во времени
- С детьми младшего возраста исправление грамматических ошибок заключается в том, воспитатель, исправляя ошибку, по-другому формулирует фразу или

словосочетание. Детей старшего возраста следует учить слышать ошибки и самостоятельно исправлять их.

- В качестве образца используется пример правильной речи одного из детей
- При исправлении детских ошибок взрослым не следует быть навязчивыми, необходимо учитывать обстановку, быть внимательными и чуткими

Содержание работы по формированию грамматического строя речи.

Разделы	Возраст детей			
	3-4 года	4-5 лет	5-6 лет	6-7 лет
Грамм-материки				
Морфология	Согласование слов в роде, числе, падеже; употребление существительных с предлогами <i>в, на, над, под, за</i>	Совершенствование умения правильно называть предметы; употреблять форму повелительного наклонения глаголов <i>хотеть, ехать, бежать</i>	Совершенствовать умения согласовывать существительные с числительными и прилагательными; формировать умения использовать несклоняемые существительные	Закрепление умения согласовывать существительные с другими частями речи
Словообразование	Употребление существительных в форме единственного и множественного числа; существительных, обозначающих животных и их детенышей; формы множественного числа существительных в родительном падеже	Образование множественного числа существительных, обозначающих детенышей животных, по аналогии, употребление этих существительных в именительном и винительном падежах; правильное использование формы множественного числа родительного падежа существительных	Образование форм множественного числа существительных, обозначающих детенышей животных; образование однокоренных слов по образцу	Образование по образцу существительных с суффиксами, глаголов с приставками; сравнительных и превосходных степеней прилагательных; совершенствование умения образовывать однокоренные слова
Синтаксис	Употребление предложений с однородными существительными; обучение правильному согласованию слов в предложении	Правильное согласование слов в предложениях; обучение использованию простых форм сложных предложений	Обучение составлению простых и сложных предложений; обучение использованию прямой и косвенной речи	Использование предложений разных видов

Методы формирования грамматически правильной речи

- Дидактические игры
- Игры-драматизации
- Словесные упражнения
- Рассматривание картин
- Пересказ коротких рассказов

Воспитание звуковой культуры речи

Направление и задачи работы по воспитанию звуковой культуры речи:

- 1) Формирование правильного звукопроизношения и словопроизношения:

- Развитие речевого слуха
 - Развитие речевого дыхания
 - Развитие моторики артикуляционного аппарата
- 2) *Выработка дикции* – отчетливого, внятного произношения каждого звука и слова в отдельности, а также фразы в целом
 - 3) Воспитание *культуры речевого общения* как части этикета
 - 4) *Формирование выразительности речи* - развитие умения пользоваться высотой и силой голоса, темпом и ритмом речи, паузами, разнообразными интонациями.

Содержание работы.

1. В младшем возрасте:

- Преодоление общей смягченности произношения;
- Воспитание правильной артикуляции и внятного произношения гласных звуков: *а, у, и, о, э*;
- Уточнение и закрепление произношения согласных звуков: *п, б, д, н, к, г, ф, в*, свистящих *с, з, ц*;
- Развитие речевого дыхания, фонематического слуха, моторики речевого аппарата;
- Подготовка артикуляционного аппарата к произношению шипящих и сонорных (*л, р*) звуков.

2. В среднем возрасте:

- Закрепление произношения гласных и согласных звуков;
- Отработка произношения свистящих, шипящих и сонорных звуков;
- Продолжение работы над дикцией, а также развитие фонематического слуха и интонационной выразительности речи.

3. В старшем возрасте:

- Совершенствование произношения звуков;
- Выработка отчетливого произношения слов;
- Развитие умения различать и правильно произносить смешиваемые звуки, дифференцировать их;
- Развитие звукового анализа слов;
- Продолжение работы по выработке внятности произношения, умения правильно пользоваться ударениями, паузами, интонациями (выразительность речи), силой голоса, темпом речи.

Развитие связной речи.

Связная речь – это единое смысловое и структурное целое, включающее связные между собой и тематически объединенные, законченные отрезки. Главная функция связной речи – коммуникативная.

Формы связной речи и направления работы по развития связной речи.

1. *Диалогическая речь* - первичная естественная форма языкового общения. Главная особенность диалога – чередование говорения одного собеседника с прослушиванием и последующим говорением другого. Для диалога характерны:

- Разговорная лексика и фразеология;
- Краткость, недоговоренность, обрывистость;
- Простые и сложные бессоюзные предложения;
- Кратковременное предварительное обдумывание

2. *Монологическая речь* – связное, логически последовательное высказывание, протекающее относительно долго во времени, не рассчитанное на немедленную реакцию слушателей. Она имеет несравненно более сложное строение, выражает мысль одного человека, которая неизвестна слушателям. Поэтому высказывание содержит более полную формулировку информации, оно более развернуто. В монологе необходимы внутренняя подготовка, более длительное предварительное обдумывание высказывания, сосредоточение мысли на главном. Здесь тоже важны неречевые средства жесты,, мимика, интонация), умение говорить эмоционально, живо, выразительно, но они занимают подчиненное место. Для монолога характерны:

- Литературная лексика;
- Развернутость высказывания, законченность, логическая завершенность;
- Синтаксическая оформленность (развернутая система связующих элементов);
- Связность монолога обеспечивается одним говорящим.

Формы обучения детей связной речи.

1) *Диалогическая:*

- Диалог
- Беседа

2) *Монологическая:*

- Рассказ об игрушке
- Рассказ по картине
- Рассказ по серии картин
- Рассказ из личного опыта
- Пересказ
- Рассуждения.

Методы и приемы обучения связной речи.

1. **Совместное рассказывание** – совместное построение коротких высказываний, когда взрослый начинает фразу, а ребенок заканчивает ее. Применяется в основном в младшем возрасте.

Образец рассказа:

1) *Образец рассказа* – краткое живое описание предмета или изложение какого-либо события, доступное детям для подражания и заимствования. Наиболее широко применяется на первоначальных этапах обучения и предназначен для подражания и заимствования детьми.

2) *Частичный образец* – начало или конец рассказа – разновидность образца рассказа

3) *Анализ образца рассказа* привлечет внимание детей к последовательности и структуре рассказа. Сначала воспитатель сам поясняет, с чего начинается рассказ, о чем говорится потом и какова концовка. Постепенно к разбору содержания и структуры образца привлекаются дети. Этот прием направлен на ознакомление детей с построением разных типов монологов, он подсказывает им план будущих рассказов.

1. **План рассказа** – это 2 – 3 вопроса, определяющих его содержание и последовательность. Сначала он применяется вместе с образцом, а затем становится ведущим приемом обучения. План рассказа может сопровождаться коллективным обсуждением.

Коллективное составление рассказа

- 1) *Коллективное составление рассказа* преимущественно используется на первых этапах обучения рассказыванию. Дети продолжают предложения, начатые воспитателем или другими детьми
- 2) *Составление рассказа по подгруппам* – «командами» - разновидность коллективного составления рассказа
- 3) *Составление рассказа по частям* – также разновидность коллективного рассказывания, при котором каждый из рассказчиков создает часть текста. Этот прием используется при описании многоэпизодных картинок
- 4) *Моделирование* используется в старшей и подготовительной к школе группах. Модель – это схема явления, отражающая его структурные элементы и связи, наиболее существенные стороны и свойства объекта. В моделях связанных высказываний речи это их структура, содержание (свойства объектов при описании, взаимоотношения героев и развитие событий в повествовании), средства внутритекстовой связи.

Содержание обучения связной речи

Речь	Возраст детей				
	Ранний возраст	Младшая группа	Средняя группа	Старшая группа	Подготовительная к школе группа
Диалогическая	- развитие понимания речи окружающих. Использование активного речи детей как средства общения, - умение выражать просьбы и желания словом, - умение отвечать на некоторые вопросы взрослых (кто это? Что делает? Какой? Какая?) - развитие инициативной речи ребенка	- умение легко и свободно вступать в общение со взрослыми и детьми, - умение выражать свои просьбы словами, - умение понятно отвечать на вопросы взрослых, - развитие потребности делиться впечатлениями, Воспитание привычки пользоваться простыми формулами речевого этикета	- умение отвечать на вопросы и задавать их, - умение отвечать на вопросы как в краткой, так и в распространенной форме, не отклоняясь от содержания вопроса, - умение участвовать в коллективных беседах, - формирование умений приветствовать знакомых с использованием синонимических формул этикета.	- умение более точно отвечать на вопросы, объединять в распространенном ответе реплики товарищей, отвечать на вопросы по-разному, кратко и распространено, - развитие умения участвовать в общей беседе, внимательно слушать собеседника, не перебивать его, не отвлекаться, - формирование умения формулировать и задавать вопросы, в соответствии с услышанным строить ответ, дополнять, исправлять собеседника, сопоставлять свою точку зрения с точкой зрения других людей, - умение содержательно общаться по поводу игр, прочитанных книг, просмотренных телепередач, - владение разнообразными формулами речевого этикета.	
Монологическая	- создание предпосылок для развития монологической речи, -умение слушать и понимать короткие рассказы и сказки, повторять по подражанию, - умение в 2-4 фразах рассказывать по картинке или об увиденном на прогулке	- начинается целенаправленное обучение связной монологической речи, -умение пересказывать хорошо знакомые сказки и рассказы, -умение рассказывать по наглядному материалу, - составление коротких (в 3-4 предложения) описаний игрушек и картинок, - составление высказываний повествовательного типа, -обучение рассказыванию из личного опыта.	- пересказ незнакомых сказок и рассказов, -обучение самостоятельному построению высказываний описательного и повествовательного типов, - обучение структурному оформлению описаний и повествований, разным зачинам рассказов, средствам связи между предложениями и их частями, -обучение составлению рассказа по серии картинок с помощью взрослого, - составление небольших рассказов из личного опыта сначала с опорой на картинку или игрушку, а затем и без опоры на наглядный материал.	- умение связно, последовательно пересказывать литературные произведения без помощи воспитателя, -обучение составлению повествовательных рассказов по серии сюжетных картинок: развитию сюжета, соблюдению композиции и последовательности изложения, - развитие умения давать развернутые описания игрушек, предметов, картин, +- составление рассказов из личного опыта, - формирование элементарных представлений о структуре описания и повествования.	- обучение построению разных типов текстов (описание, повествование, рассуждение) с соблюдением их структуры, - использование разных типов внутритекстовых связей, - творческое рассказывание без наглядного материала, - умение анализировать и оценивать рассказы с точки зрения их содержания, структуры, связности, - формирование элементарного осознания своеобразия содержания и формы описаний, повествований и рассуждений.

1.6. Содержание образовательной области «Речевое развитие»
(часть Программы, формируемая участниками образовательных отношений).

Речевое развитие предполагает дальнейшее совершенствование речевого слуха и закрепление навыков четкой правильной, выразительной речи, развитие словаря детей на основе ознакомления с народным календарем, приметы которого доступны детям, широкое использование фольклора (сказок, песенок, потешек, частушек, пословиц, поговорок и т.д.), рассматривания предметов народного искусства.

Развитие связной речи детей при пересказе литературных произведений, при составлении описательных рассказов по содержанию картин, серии картин, по игрушке, из личного опыта.

Развитие лексико-грамматических категорий и правильное использование их в своей речи.

В.В.Гербова Учебно-методический комплект к программе «От рождения до школы» М., Мозаика-Синтез, 2014)

Формы работы с детьми по образовательной области «Речевое развитие»

Содержание	Возраст	Совместная деятельность	Режимные моменты	Самостоятельная деятельность
1. Развитие свободного общения со взрослыми и детьми	3 -5 лет, вторая младшая, средняя группы	<ul style="list-style-type: none"> - Эмоционально-практическое взаимодействие (игры с предметами и сюжетными игрушками). - Обучающие игры с использованием предметов и игрушек. - Коммуникативные игры с включением малых фольклорных форм (потешки, прибаутки, пестушки, колыбельные) - Сюжетно-ролевая игра. - Игра-драматизация. - Работа в книжном уголке - Чтение, рассматривание иллюстраций - Сценарии активизирующего общения. - Речевое стимулирование (повторение, объяснение, обсуждение, побуждение, напоминание, уточнение) - Беседа с опорой на зрительное восприятие и без опоры на него. - Хороводные игры, пальчиковые игры. 	<ul style="list-style-type: none"> - Речевое стимулирование (повторение, объяснение, обсуждение, побуждение, уточнение напоминание) - формирование элементарного реплицирования. - Беседа с опорой на зрительное восприятие и без опоры на него. - Хороводные игры, пальчиковые игры. - Образцы коммуникативных кодов взрослого. - Тематические досуги. 	<ul style="list-style-type: none"> - Содержательное игровое взаимодействие детей (совместные игры с использованием предметов и игрушек) - Совместная предметная и продуктивная деятельность детей (коллективный монолог). - Игра-драматизация с использованием разных видов театров (театр на банках, ложках и т.п.) - Игры в парах и совместные игры (коллективный монолог)

	5-7 лет, старшая и подгот. к школе группы	<ul style="list-style-type: none"> - Имитативные упражнения, пластические этюды. - Сценарии активизирующего общения. - Чтение, рассматривание иллюстраций (беседа.) - Коммуникативные тренинги. - Совместная продуктивная деятельность. - Работа в книжном уголке - Экскурсии. - Проектная деятельность 	<ul style="list-style-type: none"> - Поддержание социального контакта (фатическая беседа, эвристическая беседа). - Образцы коммуникативных кодов взрослого. - Коммуникативные тренинги. - Тематические досуги. - Гимнастики (мимическая, логоритмическая). 	<ul style="list-style-type: none"> - Самостоятельная художественно-речевая деятельность детей - Сюжетно-ролевая игра. - Игра- импровизация по мотивам сказок. - Театрализованные игры. - Игры с правилами. - Игры парами (настольно-печатные) - Совместная продуктивная деятельность детей
2.Развитие всех компонентов устной речи	3 -5 лет, младшая, средняя группы	<ul style="list-style-type: none"> - Артикуляционная гимнастика - Дид. Игры, Настольно-печатные игры - Продуктивная деятельность - Разучивание стихотворений, пересказ - Работа в книжном уголке - Разучивание скороговорок, чистоговорок. - обучению пересказу по серии сюжетных картинок, по картине 	<ul style="list-style-type: none"> .Называние, повторение, слушание - Речевые дидактические игры. - Наблюдения - Работа в книжном уголке; Чтение. Беседа - Разучивание стихов 	<ul style="list-style-type: none"> Совместная продуктивная и игровая деятельность детей. Словотворчество
	5-7 лет, старшая и подгот. к школе группы	<ul style="list-style-type: none"> - Сценарии активизирующего общения. - Дидактические игры - Игры-драматизации - Экспериментирование с природным материалом - Разучивание, пересказ - Речевые задания и упражнения - Разучивание скороговорок, чистоговорок. - Артикуляционная гимнастика - Проектная деятельность 	<ul style="list-style-type: none"> - Речевые дид. игры. - Чтение,разучивание - Беседа - Досуги - Разучивание стихов 	<ul style="list-style-type: none"> - Игра-драматизация - Совместная продуктивная и игровая деятельность детей. - Самостоятельная художественно-речевая деятельность

		- Обучению пересказу литературного произведения		
3.Практическое овладение нормами речи (речевой этикет)	3 -5 лет, вторая младшая, средняя группы	-Сюжетно-ролевые игры -Чтение художественной литературы -Досуги	Образцы коммуника- тивных кодов взрослого. - Освоение формул речевого этикета (пассивное)	Совместная продуктивная и игровая деятельность детей.
	5-7 лет, старшая и подгот. к школе группы	- Интегрированные НОД - Тематические досуги - Чтение художественной литературы - Моделирование и обыгрывание проблемных ситуаций	- Образцы коммуникативных кодов взрослого. - Использование в повседневной жизни формул речевого этикета - Беседы	- Самостоятельная художественно-речевая деятельность - Совместная продуктивная и игровая деятельность детей. - Сюжетно- ролевые игры
4.Формирование интереса и потребности в чтении	3-5 лет вторая младшая и средняя группы	Подбор иллюстраций Чтение литературы. Подвижные игры Физкультурные досуги Заучивание Рассказ Обучение Экскурсии Объяснения	Физкультминутки, прогулка, прием пищи Беседа Рассказ чтение Д/и Настольно-печатные игры Игры-драматизации,	Игры Дид игры Театр Рассматривание иллюстраций Игры Продуктивная деятельность Настольно-печатные игры Беседы Театр
	5-7 лет старшая и подг. к школе группы	Чтение художественной и познавательной литературы Творческие задания Пересказ Литературные праздники Досуги Презентации проектов Ситуативное общение Творческие игры Театр Чтение литературы, подбор загадок,	Физкультминутки, прогулка, Работа в театральном уголке Досуги кукольные спектакли Организованные формы работы с детьми Тематические досуги Самостоятельная детская деятельность Драматизация Праздники	Пересказ Драматизация Рассматривание иллюстраций Продуктивная деятельность игры

ФОРМЫ ВЗАИМОДЕЙСТВИЯ С РОДИТЕЛЯМИ ВОСПИТАННИКОВ

Образовательная область	Формы взаимодействия с семьями воспитанников
<p>Речевое развитие</p>	<ol style="list-style-type: none"> 1. Информирование родителей о содержании деятельности ДОО по развитию речи, их достижениях и интересах: <ul style="list-style-type: none"> ➤ Чему мы научимся (Чему научились), ➤ Наши достижения, ➤ Речевые мини-центры для взаимодействия родителей с детьми в условиях ДОО, ➤ Аудиозаписи детской речи (описательные, творческие рассказы, интересные высказывания и т.п.) 2. «Академия для родителей». Цели: <ul style="list-style-type: none"> ➤ Выявление психолого-педагогических затруднений в семье, ➤ Преодоление сложившихся стереотипов, ➤ Повышение уровня компетенции и значимости родителей в вопросах коммуникативного развития дошкольников. ➤ Пропаганда культуры речи в семье и при общении с ребенком. 3. Собеседование с ребёнком в присутствии родителей. Проводится с целью определения речевого развития дошкольника и является тактичным способом налаживания общения с родителями, демонстрации возможностей ребёнка. Опосредованно предостерегает родителей от авторитарного управления развитием ребёнка и жёсткой установки на результат. 4. Ознакомление родителей с деятельностью детей (видеозапись). Использование видеоматериалов с целью проведения индивидуальных консультаций с родителями, где анализируется речевое развитие ребёнка, умение общаться со сверстниками. Выявление причин негативных тенденций и совместный с родителями поиск путей их преодоления.

5. Открытые мероприятия с детьми для родителей.
6. Посещение культурных учреждений при участии родителей (театр, библиотека, выставочный зал и др.) с целью расширения представлений об окружающем мире и обогащение словаря детей, формирования адекватных форм поведения в общественных местах, воспитания положительных эмоций и эстетических чувств.
7. Организация партнёрской деятельности детей и взрослых по выпуску семейных газет и журналов с целью обогащения коммуникативного опыта дошкольников; создания продуктов творческой художественно-речевой деятельности (тематические альбомы с рассказами и т.п.) с целью развития речевых способностей и воображения.
8. Совместные досуги, праздники, литературные вечера на основе взаимодействия родителей и детей («Веселый этикет», «В королевстве правильной речи», «АБВГДейка», «Страна вежливых слов», «Путешествие в сказку», «День рождения А.С. Пушкина», «Л.Н. Толстой– наш великий земляк» и т.п.).
9. Совместные наблюдения явлений природы, общественной жизни с оформлением плакатов, которые становятся достоянием группы. Помощь родителей ребёнку в подготовке рассказа по наглядным материалам.
10. Создание в группе тематических выставок при участии родителей: «Дары природы», «История вещей», «Родной край», «Любимый город», «Профессии наших родителей», «Транспорт» и др. целью расширения кругозора и обогащению словаря дошкольников.
11. Совместная работа родителей, ребёнка и педагога по созданию альбома «Мои интересы и достижения» и др.; по подготовке тематических бесед «Мои любимые игрушки», «Игры детства моих родителей», «На пороге Новый год» и т.п.
12. Создание тематических выставок детских книг при участии семьи.
13. Тематические литературные и познавательные праздники «Вечер сказок», «Любимые стихи детства» с участием родителей.
14. Совместное формирование библиотеки для детей (познавательно-художественная литература, энциклопедии).

1.7. Содержание образовательной области «Художественно-эстетическое развитие» (обязательная часть)

Цель: Достижение целей формирования интереса к эстетической стороне окружающей действительности, удовлетворение потребности детей в самовыражении.

Задачи:

- 1) Развитие предпосылок ценностно-смыслового восприятия и понимания произведений искусства (словесного, музыкального, изобразительного), мира природы.
- 2) Становление эстетического отношения к окружающему миру.
- 3) Формирование элементарных представлений о видах искусства.
- 4) Восприятие музыки, художественной литературы, фольклора.
- 5) Стимулирование сопереживания персонажам художественных произведений.
- 6) Реализация самостоятельной творческой деятельности детей (изобразительной, конструктивно-модельной, музыкальной и др.).

Задачи художественно-эстетического развития в младшем дошкольном возрасте:

1) Эстетическое восприятие мира природы:

- Побуждать детей наблюдать за окружающей живой природой, всматриваться, замечать красоту природы.
- Обогащать яркими впечатлениями от разнообразия красоты природы.
- Воспитывать эмоциональный отклик на окружающую природу.
- Воспитывать любовь ко всему живому, умение любоваться, видеть красоту вокруг себя.

2) Эстетическое восприятие социального мира:

- Дать детям представление о том, что все люди трудятся.
- Воспитывать интерес, уважение к труду, людям труда.
- Воспитывать бережное отношение к окружающему предметному миру.
- Формировать интерес к окружающим предметам.
- Уметь обследовать их, осуществлять простейший сенсорный анализ, выделять ярко выраженные свойства, качества предмета.
- Различать эмоциональное состояние людей. Воспитывать чувство симпатии к другим детям.

3) Художественное восприятие произведений искусства:

- Развивать эстетические чувства, художественное восприятие ребенка.
- Воспитывать эмоциональный отклик на произведения искусства.
- Учить замечать яркость цветовых образов изобразительного и прикладного искусства.
- Учить выделять средства выразительности в произведениях искусства.
- Дать элементарные представления об архитектуре.
- Учить делиться своими впечатлениями со взрослыми, сверстниками.
- Формировать эмоционально-эстетическое отношение ребенка к народной культуре.

4) Художественно-изобразительная деятельность:

- Развивать интерес детей к изобразительной деятельности, к образному отражению увиденного, услышанного, прочувствованного.
- Формировать представления о форме, величине, строении, цвете предметов, упражнять в передаче своего отношения к изображаемому, выделять главное в предмете и его признаки, настроение.
- Учить создавать образ из округлых форм и цветовых пятен.
- Учить гармонично располагать предметы на плоскости листа.
- Развивать воображение, творческие способности.
- Учить видеть средства выразительности в произведениях искусства (цвет, ритм, объем).
- Знакомить с разнообразием изобразительных материалов.

Задачи художественно-эстетического развития в старшем дошкольном возрасте

1) Эстетическое восприятие мира природы:

- Развивать интерес, желание и умение наблюдать за живой и неживой природой
- Воспитывать эмоциональный отклик на красоту природы, любовь к природе, основы экологической культуры
- Подводить к умению одухотворять природу, представлять себя в роли животного, растения, передавать его облик, характер, настроение

2) Эстетическое восприятие социального мира:

- Дать детям представление о труде взрослых, о профессиях
- Воспитывать интерес, уважение к людям, которые трудятся на благо других людей
- Воспитывать предметное отношение к предметам рукотворного мира
- Формировать знания о Родине, Москве
- Знакомить с ближайшим окружением, учить любоваться красотой окружающих предметов
- Учить выделять особенности строения предметов, их свойства и качества, назначение
- Знакомить с изменениями, происходящими в окружающем мире
- Развивать эмоциональный отклик на человеческие взаимоотношения, поступки

3) Художественное восприятие произведений искусства

- Развивать эстетическое восприятие, умение понимать содержание произведений искусства, всматриваться в картину, сравнивать произведения, проявляя к ним устойчивый интерес
- Развивать эмоционально-эстетическую отзывчивость на произведения искусства
- Учить выделять средства выразительности в произведениях искусства
- Воспитывать эмоциональный отклик на отраженные в произведениях искусства поступки, события, соотносить со своими представлениями о красивом, радостном, печальном и т.д.
- Развивать представления детей об архитектуре
- Формировать чувство цвета, его гармонии, симметрии, формы, ритма
- Знакомить с произведениями искусства, знать, для чего создаются красивые вещи
- Содействовать эмоциональному общению

4) Художественно-изобразительная деятельность

- Развивать устойчивый интерес детей к разным видам изобразительной деятельности
- Развивать эстетические чувства
- Учить создавать художественный образ
- Учить отражать свои впечатления от окружающего мира в продуктивной деятельности, придумывать, фантазировать, экспериментировать
- Учить изображать себя в общении с близкими, животными, растениями, отражать общественные события
- Развивать художественное творчество детей
- Учить передавать животных, человека в движении
- Учить использовать в изобразительной деятельности разнообразные изобразительные материалы

1.7.1.Художественно-изобразительная деятельность

Принципы, обусловленные особенностями художественно-эстетической деятельности:

- 1) Эстетизация предметно-развивающей среды и быта в целом.
- 2) Культурное обогащение(амплификации) содержания изобразительной деятельности, в соответствии с особенностями познавательного развития детей разных возрастов.
- 3) Взаимосвязь продуктивной деятельности с другими видами детской активности.
- 4) Интеграция различных видов изобразительного искусства и художественной деятельности.
- 5) Эстетический ориентир на общечеловеческие ценности (воспитание человека думающего, чувствующего, создающего, рефлектирующего).
- 6) Обогащение сенсорно-чувственного опыта.
- 7) Организация тематического пространства (информационного поля) - основы для развития образных представлений;
- 8) Взаимосвязь обобщённых представлений и обобщённых способов действий, направленных на создание выразительного художественного образа.
- 9) Естественная радость(радость эстетического восприятия, чувствования и деяния, сохранение непосредственности эстетических реакций, эмоциональной открытости).

Педагогические условия необходимые для эффективного художественного развития детей дошкольного возраста:

- 1) Формирование эстетического отношения и художественных способностей в активной творческой деятельности детей.
- 2) Создание развивающей среды для занятий по рисованию, лепке, аппликации, художественному труду и самостоятельного детского творчества.
- 3) Знакомление детей с основами изобразительного и народного декоративно-прикладного искусства в среде музея и дошкольного образовательного учреждения.

Модель эстетического отношения к окружающему миру.

- 1) Способность эмоционального переживания.
- 2) Способность к активному усвоению художественного опыта (эстетической апперцепции), к самостоятельной творческой деятельности, к саморазвитию и экспериментированию (поисковым действиям).
- 3) Специфические художественные и творческие способности (восприятие, исполнительство и творчество).

Методы эстетического воспитания:

- 1) Метод пробуждения ярких эстетических эмоций и переживаний с целью овладения даром сопереживания.
- 2) Метод побуждения к сопереживанию, эмоциональной отзывчивости на прекрасное в окружающем мире.
- 3) Метод эстетического убеждения (По мысли А.В. Бакушинского «Форма, колорит, линия, масса и пространство, фактура должны убеждать собою непосредственно, должны быть самоценны, как чистый эстетический факт».).
- 4) Метод сенсорного насыщения (без сенсорной основы немислимо приобщение детей к художественной культуре).
- 5) Метод эстетического выбора («убеждения красотой»), направленный на формирование эстетического вкуса; » метод разнообразной художественной практики.
- 6) Метод сотворчества (с педагогом, народным мастером, художником, сверстниками).
- 7) Метод нетривиальных (необыденных) творческих ситуаций, пробуждающих интерес к художественной деятельности.
- 8) Метод эвристических и поисковых ситуаций.

Принципы интегрированного подхода:

- 1) В основе лежит понятие полихудожественного развития. Все искусства выступают как явления жизни в целом. Каждый ребенок может успешно продвигаться в каждом из видов художественной деятельности и творчества.
- 2) Искусство взаимодействует даже в том случае, если педагог об этом не знает или не хочет с этим считаться. Цвет, звук, пространство, движение, форма тесно связаны, взаимозаменяемы. Они являются разным выражением тех же духовных явлений и качеств мира. В интегрированном подходе важно учитывать внутренние, образные, духовные связи искусств- на уровне творческого процесса. Это нужно отличать от привычных межпредметных связей или взаимного иллюстрирования одного искусства примерами другого - по их сюжету и содержанию.
- 3) Интегрированный подход предполагает учет географических, исторических, культурогенных факторов сознания произведений искусства в едином потоке культуры. Искусства развивались неравномерно, причем у некоторых народов в определенные исторические периоды некоторые искусства либо преобладали, либо просто отсутствовали.
- 4) Учет региональных, национально-исторических художественных традиций, связанных с местностью, материальными объектами, духовной устремленностью народа. Связи региональной и мировой художественных культур.
- 5) Связи искусства с науками в едином поле творческих проявлений человечества там, где они питаются достижениями друг друга, нередко совмещаясь в одном лице.

1.7.2. Детское конструирование

Виды детского конструирования:

- 1) Из строительного материала.
- 2) Из бумаги.
- 3) Из природного материала.
- 4) Из промышленных отходов.

- 5) Из деталей конструкторов.
- 6) Из крупно - габаритных модулей.
- 7) Практическое и компьютерное.

Формы организации обучения конструированию:

- 1) Конструирование по модели.
- 2) Конструирование по условиям.
- 3) Конструирование по образцу.
- 4) Конструирование по замыслу.
- 5) Конструирование по теме.
- 6) Каркасное конструирование.
- 7) Конструирование по чертежам и схемам.

Взаимосвязь конструирования и игры:

- Ранний возраст: конструирование слито с игрой.
- Младший дошкольный возраст: игра становится побудителем к конструированию, которое начинает приобретать для детей самостоятельное значение.
- Старший дошкольный возраст: сформированная способность к полноценному конструированию стимулирует развитие сюжетной линии игры и само, порой, приобретает сюжетный характер, когда создается несколько конструкций, объединенных общим сюжетом.

1.7.3.Музыкальное развитие.

Основные цели: развитие музыкальности детей и их способности эмоционально воспринимать музыку.

Задачи:

- 1) Развитие музыкально-художественной деятельности.
- 2) Приобщение к музыкальному искусству.
- 3) Развитие воображения и творческой активности.

Направления образовательной работы:

- 1) Слушание.
- 2) Пение.
- 3) Музыкально-ритмические движения.
- 4) Игра на детских музыкальных инструментах.
- 5) Развитие детского творчества (песенного, музыкально-игрового, танцевального).

Методы музыкального развития:

- 1) Наглядный: сопровождение музыкального ряда изобразительным, показ движений.
- 2) Словесный: беседы о различных музыкальных жанрах.
- 3) Словесно-слуховой: пение.
- 4) Слуховой: слушание музыки.
- 5) Игровой: музыкальные игры.
- 6) Практический: разучивание песен, танцев, воспроизведение мелодий.

Содержание работы: «Слушание»:

- ознакомление с музыкальными произведениями, их запоминание, накопление музыкальных впечатлений;
- развитие музыкальных способностей и навыков культурного слушания музыки;
- развитие способности различать характер песен, инструментальных пьес, средств их выразительности; формирование музыкального вкуса;
- развитие способности эмоционально воспринимать музыку.

Содержание работы: «Пение»

- формирование у детей певческих умений и навыков;
- обучение детей исполнению песен на занятиях и в быту, с помощью воспитателя и самостоятельно, с сопровождением и без сопровождения инструмента;
- развитие музыкального слуха, т.е. различение интонационно точного и неточного пения, звуков по высоте, длительности, слушание себя при пении и исправление своих ошибок;
- развитие певческого голоса, укрепление и расширение его диапазона.

Содержание раздела «Музыкально-ритмические движения»

- развитие музыкального восприятия, музыкально-ритмического чувства и в связи с этим ритмичности движений;
- обучение детей согласованию движений с характером музыкального произведения, наиболее яркими средствами музыкальной выразительности, развитие пространственных и временных ориентировок;
- обучение детей музыкально-ритмическим умениям и навыкам через игры, пляски и упражнения;
- развитие художественно-творческих способностей.

Содержание работы: «Игра на детских музыкальных инструментах»

- совершенствование эстетического восприятия и чувства ребенка;
- становление и развитие волевых качеств: выдержка, настойчивость, целеустремленность, усидчивость;
- развитие сосредоточенности, памяти, фантазии, творческих способностей, музыкального вкуса;
- знакомство с детскими музыкальными инструментами и обучение детей игре на них;
- развитие координации музыкального мышления и двигательных функций организма.

Содержание работы: «Творчество»: песенное, музыкально-игровое, танцевальное; импровизация на детских музыкальных инструментах

- развивать способность творческого воображения при восприятии музыки;
- способствовать активизации фантазии ребенка, стремлению к достижению самостоятельно поставленной задачи, к поискам форм для воплощения своего замысла;
- развивать способность к песенному, музыкально-игровому, танцевальному творчеству, к импровизации на инструментах.

1.8. Содержание образовательной области «Художественно-эстетическое развитие»
(часть Программы, формируемая участниками образовательных отношений).

Овладение определенными навыками нетрадиционных способов рисования: рисования акварелью, восковыми карандашами, флуоресцентными и перламутровыми карандашами, формирование элементарных эмоционально выразительных приемов взаимодействия с гуашью.

(Лыкова И.А. Программа художественного воспитания, обучения и развития детей 2-7 лет. «Цветные ладошки», М., Карапуз-Дидактика, 2007

Формирование у детей изобразительных умений и навыков, умение размещать предметы на плоскости листа бумаги, располагать персонажи друг относительно друга, подбирать цвета и оттенки к определенным предметам, развитие творческих способностей.

(Швайко Г.С. Программа по изобразительной деятельности в детском саду. – М., 2000).

Развитие интереса у детей к конструированию по рисункам, чертежам, фотографиям, образцу и замыслу из разного материала.

(Куцакова Л.В. Конструирование и художественный труд в детском саду. - М.:ТЦ СФЕРА, 2008).

Приобщение дошкольников к художественной литературе через ежедневное чтение художественных произведений новых и уже знакомых.

Гербова В.В. Приобщению детей к художественной литературе. Методические рекомендации. -М.; Мозаика- Синтез, 2005.

Развитие активного восприятия музыки посредством музыкально фольклора, музыкальных способностей (чувство ритма, ладовое чувство, музыкально-слуховые представления) на основе использования обрядовых песен, танцев, закличек.

Формы работы с детьми по образовательной области «Художественно - эстетическое развитие»

Содержание	Возраст	Совместная деятельность	Режимные моменты	Самостоятельная деятельность
<p>1. Развитие продуктивной деятельности</p> <ul style="list-style-type: none"> ➤ рисование ➤ лепка ➤ аппликация ➤ конструирование 	<p>3-5 лет вторая младшая и средняя группы</p>	<p>Наблюдения по ситуации Занимательные показы Наблюдения по ситуации Индивидуальная работа с детьми Рисование Аппликация Лепка Сюжетно-игровая ситуация Выставка детских работ Конкурсы Интегрированные занятия</p>	<p>Интегрированная детская деятельность Игра Игровое упражнение Проблемная ситуация Индивидуальная работа с детьми</p>	<p>Самостоятельная художественная деятельность Игра Проблемная ситуация Игры со строительным материалом Постройки для сюжетных игр</p>
<p>2. Развитие детского творчества</p>				
<p>3. Приобщение к изобразительному искусству</p>	<p>5-7 лет старшая и подг. к школе группы</p>	<p>Рассматривание предметов искусства Беседа Экспериментирование с материалом Рисование Аппликация Лепка Художественный труд Интегрированные занятия Дидактические игры Художественный досуг Конкурсы Выставки работ декоративно-прикладного искусства</p>	<p>Интегрированная детская деятельность Игра Игровое упражнение Проблемная ситуация Индивидуальная работа с детьми Проектная деятельность Создание коллекций Выставка репродукций произведений живописи Развивающие игры Рассматривание чертежей и схем</p>	<p>Самостоятельное художественное творчество Игра Проблемная ситуация</p>

<p>4.Развитие музыкально-художественной деятельности; приобщение к музыкальному искусству</p> <p>*Слушание * Пение * Песенное творчество * Музыкально-ритмические движения * Развитие танцевально-игрового творчества * Игра на детских музыкальных инструментах</p>	<p>3-5 лет вторая младшая и средняя группы</p>	<p>Занятия Праздники, развлечения Музыка в повседневной жизни: -Театрализованная деятельность -Слушание музыкальных сказок, -Просмотр мультфильмов, фрагментов детских музыкальных фильмов - рассматривание картинок, иллюстраций в детских книгах, репродукций, предметов окружающей действительности; Игры, хороводы - Рассматривание портретов композиторов (ср. гр.) - Празднование дней рождения</p>	<p>Использование музыки: -на утренней гимнастике и физкультурных занятиях; - на музыкальных занятиях; - во время умывания - в продуктивных видах деятельности - во время прогулки (в теплое время) - в сюжетно-ролевых играх - перед дневным сном - при пробуждении - на праздниках и развлечениях</p>	<p>Создание условий для самостоятельной музыкальной деятельности в группе: подбор музыкальных инструментов (озвученных и неозвученных), музыкальных игрушек, театральных кукол, атрибутов для ряжения, ТСО. Экспериментирование со звуками, используя музыкальные игрушки и шумовые инструменты Игры в «праздники», «концерт» Стимулирование самостоятельного выполнения танцевальных движений под плясовые мелодии Импровизация танцевальных движений в образах животных, Концерты-импровизации Игра на шумовых музыкальных инструментах; экспериментирование со звуками, Музыкально-дид. игры</p>
---	--	---	--	---

	<p>5-7 лет старшая и подг. к школе группы</p>	<p>Занятия Праздники, развлечения Музыка в повседневной жизни: - Театрализованная деятельность - Слушание музыкальных сказок, - Беседы с детьми о музыке; - Просмотр мультфильмов, фрагментов детских музыкальных фильмов - Рассматривание иллюстраций в детских книгах, репродукций, предметов окружающей действительности; - Рассматривание портретов композиторов - Празднование дней рождения</p>	<p>Использование музыки: - на утренней гимнастике и физкультурных занятиях; - на музыкальных занятиях; - во время умывания - во время прогулки (в теплое время) - в сюжетно-ролевых играх - перед дневным сном - при пробуждении - на праздниках и развлечениях Инсценирование песен - Формирование танцевального творчества, - Импровизация образов сказочных животных и птиц - Празднование дней рождения</p>	<p>Создание условий для самостоятельной музыкальной деятельности в группе: подбор музыкальных инструментов (озвученных и неозвученных), музыкальных игрушек, театральных кукол, атрибутов, элементов костюмов для театрализованной деятельности. ТСО Игры в «праздники», «концерт», «оркестр», «музыкальные занятия», «телевизор» Придумывание простейших танцевальных движений Инсценирование содержания песен, хороводов Составление композиций танца Музыкально- дидактические игры Игры-драматизации Аккомпанемент в пении, танце и др Детский ансамбль, оркестр Игра в «концерт», «музыкальные занятия»</p>
--	---	---	---	--

ФОРМЫ РАБОТЫ С РОДИТЕЛЯМИ ВОСПИТАННИКОВ

Образовательная область	Формы взаимодействия с семьями воспитанников
<p>Художественно-эстетическое развитие</p>	<ol style="list-style-type: none"> 1. Совместная организация выставок произведений искусства (декоративно-прикладного) с целью обогащения художественно-эстетических представлений детей. 2. Организация и проведение конкурсов и выставок детского творчества. 3. Анкетирование родителей с целью изучения их представлений об эстетическом воспитании детей. 4. Организация тематических консультаций, папок-передвижек, раскладушек по разным направлениям художественно-эстетического воспитания ребёнка («Как познакомить детей с произведениями художественной литературы», «Как создать дома условия для развития художественных особенностей детей», «Развитие личности дошкольника средствами искусства» и др.). 5. Организация мероприятий, направленных на распространение семейного опыта художественно-эстетического воспитания ребёнка («Круглый стол», средства массовой информации, альбомы семейного воспитания и др.). 6. Встречи с родителями в «Художественной гостиной». Цель: знакомство с основными направлениями художественно-эстетического развития детей. 7. Участие родителей и детей в театрализованной деятельности: совместная постановка спектаклей, создание условий, организация декораций и костюмов. 8. Организация совместной деятельности детей и взрослых по выпуску семейных газет с целью обогащения коммуникативного опыта дошкольника. 9. Проведение праздников, досугов, литературных и музыкальных вечеров с привлечением родителей. 10. Приобщение к театрализованному и музыкальному искусству через аудио- и видеотеку. Регулирование тематического подбора для детского восприятия. 11. Семинары-практикумы для родителей художественно-эстетическому воспитанию дошкольников.

- | | |
|--|--|
| | <ol style="list-style-type: none">12. Создание игротеки по Художественно-эстетическому развитию детей.13. Организация выставок детских работ и совместных тематических выставок детей и родителей.14. Сотрудничество с культурными учреждениями города с целью оказания консультативной помощи родителям.15. Организация тренингов с родителями по обсуждению впечатлений после посещения культурных центров города.16. Создание семейных клубов по интересам.17. Организация совместных посиделок.18. Совместное издание литературно-художественного журнала (рисунки, сказки, комиксы, придуманных детьми и их родителями).19. «Поэтическая гостиная». Чтение стихов детьми и родителями. |
|--|--|

1.9. Образовательная область «Физическое развитие» (обязательная часть)

Цель:

- 1) гармоничное физическое развитие;
- 2) формирование интереса и ценностного отношения к занятиям физической культурой;
- 3) формирование основ здорового образа жизни.

Задачи:

1) *Оздоровительные:*

- охрана жизни и укрепление здоровья, обеспечение нормального функционирования всех органов и систем организм;
- всестороннее физическое совершенствование функций организма;
- повышение работоспособности и закаливание.

2) *Образовательные:*

- формирование двигательных умений и навыков;
- развитие физических качеств;
- овладение ребенком элементарными знаниями о своем организме, роли физических упражнений в его жизни, способах укрепления собственного здоровья.

3) *Воспитательные:*

- формирование интереса и потребности в занятиях физическими упражнениями;
- разностороннее гармоничное развитие ребенка (не только физическое, но и умственное, нравственное, эстетическое, трудовое).

Направления физического развития:

1) *Приобретение детьми опыта в двигательной деятельности:*

- связанной с выполнением упражнений;
- направленной на развитие таких физических качеств как координация и гибкость;
- способствующей правильному формированию опорно-двигательной системы организма, развитию равновесия, координации движений, крупной и мелкой моторики;
- связанной с правильным, не наносящим вреда организму, выполнением основных движений (ходьба, бег, мягкие прыжки, повороты в обе стороны).

2) *Становление целенаправленности и саморегуляции в двигательной сфере.*

3) *Становление ценностей здорового образа жизни, овладение его элементарными нормами и правилами(в питании, двигательном режиме, закаливании, при формировании полезных привычек и др.)*

Принципы физического развития:

1) *Дидактические:*

- систематичность и последовательность;

- развивающее обучение;
- доступность;
- воспитывающее обучение;
- учет индивидуальных и возрастных особенностей;
- сознательность и активность ребенка;
- наглядность.

2) *Специальные:*

- непрерывность;
- последовательность наращивания тренирующих воздействий;
- цикличность.

3) *Гигиенические:*

- сбалансированность нагрузок;
- рациональность чередования деятельности и отдыха;
- возрастная адекватность;
- оздоровительная направленность всего образовательного процесса;
- осуществление личностно-ориентированного обучения и воспитания.

Методы физического развития:

1) *Наглядные:*

- наглядно-зрительные приемы (показ физических упражнений, использование наглядных пособий, имитация, зрительные ориентиры);
- наглядно-слуховые приемы (музыка, песни);
- тактильно-мышечные приемы (непосредственная помощь воспитателя).

2) *Словесные:*

- объяснения, пояснения, указания;
- подача команд, распоряжений, сигналов;
- вопросы к детям;
- образный сюжетный рассказ, беседа;
- словесная инструкция.

3) *Практические:*

- Повторение упражнений без изменения и с изменениями;
- Проведение упражнений в игровой форме;
- Проведение упражнений в соревновательной форме.

Рациональный двигательный режим, физические упражнения и закаливающие мероприятия следует осуществлять с учетом состояния здоровья, возрастно-половых возможностей детей и сезона года.

Рекомендуется использовать формы двигательной деятельности: утреннюю гимнастику, физкультурные занятия в помещении и на воздухе, физкультурные минутки, подвижные игры, спортивные упражнения, ритмическую гимнастику и другие.

Следует предусмотреть объем двигательной активности воспитанников 5-7 лет в организованных формах оздоровительно-воспитательной деятельности до 6-8 часов в

неделю с учетом психофизиологических особенностей детей, времени года и режима работы дошкольных организаций.

Для реализации двигательной деятельности детей следует использовать оборудование и инвентарь физкультурного зала и спортивных площадок в соответствии с возрастом и ростом ребенка.

Объем двигательной активности воспитанников в организационных формах оздоровительно - воспитательной деятельности.

Приложение № 1

Закаливание детей включает систему мероприятий:

- элементы закаливания в повседневной жизни: умывание прохладной водой, широкая аэрация помещений, правильно организованная прогулка, физические упражнения, проводимые в легкой спортивной одежде в помещении и на открытом воздухе;

- специальные мероприятия: водные, воздушные и солнечные.

Для закаливания детей основные природные факторы (солнце, воздух и вода) используют дифференцированно в зависимости от возраста детей, состояния их здоровья, с учетом подготовленности персонала и материальной базы ДО, со строгим соблюдением методических рекомендаций.

Закаливающие мероприятия меняют по силе и длительности в зависимости от сезона года, температуры воздуха в групповых помещениях, эпидемиологической обстановки.

В ДОУ используются следующая система закаливающих мероприятий.

Таблица №1

Система закаливающих мероприятий

№	Оздоровительные мероприятия	группы			
		раннего возраста	младшая группа	Средняя группа	Старше- подготови тельная группа
1	Утренний прием детей на свежем воздухе и гимнастика (теплое время года)	+	+	+	+
2	Контрастные воздушные ванны с упражнениями для стоп ног (после дневного сна)	+	+	+	+
3	Умывание прохладной водой (постоянно)	+	+	+	+
4	Полоскание горла кипяченой водой комнатной температуры (постоянно)	-	+	+	+
5	Прогулка 2 раза в день (постоянно)	+	+	+	+
6	Проветривание помещений (постоянно)	+	+	+	+
7	Сон с доступом свежего воздуха (t +17; +19)	+	+	+	+

8	Солнечные ванны (летнее время)	+	+	+	+
---	--------------------------------	---	---	---	---

В ДОУ проводится круглогодичная искусственная С-витаминизация готовых блюд (из расчета для детей 1-3 лет - 35 мг, для детей 3-6 лет – 50,0 мг.на порцию) или их обогащение витаминно-минеральными комплексами, специально предназначенными для этой цели (в соответствии с инструкцией и удостоверением о государственной регистрации) из расчета 50-75% от суточной потребности в витаминах в одной порции напитка либо использование поливитаминных препаратов специального назначения (детских), в соответствии с инструкцией по применению. Препараты витаминов вводят в третье блюдо (компот, кисель и т.п.) после его охлаждения до температуры 15С (для компота) и 35 С (для киселя) непосредственно перед реализацией. Витаминизированные блюда не подогревают.

1.10. Содержание образовательной области физическое развитие (часть Программы, формируемая участниками образовательных отношений).

Создание оптимального режима дня, обеспечивающего гигиену нервной системы ребенка, комфортное самочувствие, нервно-психическое и физическое развитие.

В.Г. Алямовская «Здоровье».М., «Линка-Пресс», 1993 г.

Основные задачи:

- укрепление здоровья детей;
- воспитание потребности в здоровом образе жизни;
- развитие физических качеств и обеспечение нормального уровня физической подготовленности в соответствии с возможностями и состоянием здоровья ребенка;
- создание условий для реализации потребности в двигательной активности в повседневной жизни;
- выявление интересов, склонностей и способностей детей в двигательной деятельности и реализации их через систему спортивно-оздоровительной работы;
- приобщение к традициям большого спорта.

Ожидаемые результаты.

Реализация программы будет способствовать воспитанию физически здорового, разносторонне развитого, инициативного, раскрепощенного ребенка-дошкольника.

Оптимально реализовать оздоровительное, воспитательное и образовательное направление физического воспитания, учитывая индивидуальные возможности развития ребенка во все периоды дошкольного детства.

ООЛ.Д. Глазырина «Физическая культура дошкольникам»

М., «Гуманитарный издательский центр Владос», 1999 г.

Задачи программы имеют следующие направления:

- оздоровительное - обеспечение качественной работы дошкольных учреждений по укреплению здоровья детей;
- воспитательное - обеспечение социального формирования личности ребенка, развитие его творческих сил и способностей;
- образовательное - обеспечение усвоения систематизированных знаний, формирование двигательных умений и навыков, развитие двигательных способностей.

Ожидаемые результаты. Реализация программы позволит укрепить здоровье детей средствами физической культуры, развить компенсаторные функции, устранить недостатки в физическом развитии, повысить сопротивляемость организма к

неблагоприятным факторам внутренней и внешней среды, сформировать интерес и потребность в физическом совершенствовании ребенка.

Формы организации работы с детьми по образовательной области «Физическое развитие»

Содержание	Возраст	НОД	Образовательная деятельность, реализуемая в ходе режимных моментов	Самостоятельная деятельность
<p>1.Основные движения: -ходьба; бег; катание, бросание, метание, ловля; ползание, лазание; упражнения в равновесии; строевые упражнения; ритмические упражнения.</p> <p>2.Общеразвивающие упражнения</p> <p>3.Подвижные игры</p> <p>4.Спортивные упражнения</p> <p>5.Активный отдых</p>	<p>3-5 лет, 2 мл, средняя группы</p>	<p>НОД по физическому воспитанию: - сюжетно-игровые - тематические -классические -тренирующее</p> <p>В НОД по физическому воспитанию: -тематические комплексы -сюжетные -классические -с предметами -подражательный комплекс Физ.минутки Динамические паузы</p>	<p><i>Утренний отрезок времени</i> Индивидуальная работа воспитателя Игровые упражнения Утренняя гимнастика: -классическая -сюжетно-игровая -тематическая -полоса препятствий Подражательные движения <i>Прогулка</i> Подвижная игра большой и малой подвижности Игровые упражнения Проблемная ситуация Индивидуальная работа Занятия по физическому воспитанию на улице Подражательные движения <i>Вечерний отрезок времени, включая прогулку</i> Гимнастика после дневного сна: - коррекционная -оздоровительная -сюжетно-игровая -полоса препятствий Физкультурные упражнения Коррекционные упражнения Индивидуальная работа Подражательные движения</p> <p>Физкультурный досуг Физкультурные праздники День здоровья (ср. гр.)</p>	<p>Игра Игровое упражнение Подражательные движения</p>

<p>6. Формирование начальных представлений о ЗОЖ</p>		<p>Обучающие игры по инициативе воспитателя (сюжетно-дидактические), развлечения</p>	<p>Дидактические игры, чтение художественных произведений, личный пример, иллюстративный материал</p>	<p>Сюжетно-ролевые игры</p>
<p>1. Основные движения: -ходьба; бег; катание, бросание, метание, ловля; ползание, лазание; упражнения в равновесии; строевые упражнения; ритмические упражнения.</p> <p>2. Общеразвивающие упражнения</p> <p>3. Подвижные игры</p>	<p>5-7 лет, старшая и подгот. к школе группы</p>	<p>НОД по физическому воспитанию: - сюжетно-игровые - тематические - классические - тренирующее - по развитию элементов двигательной креативности (творчества)</p> <p>В занятиях по физическому воспитанию: - сюжетный комплекс - подражательный комплекс - комплекс с предметами Физ. минутки Динамические паузы Подвижная игра большой, малой подвижности и с</p>	<p>Утренний отрезок времени Индивидуальная работа воспитателя Игровые упражнения Утренняя гимнастика: - классическая - игровая - полоса препятствий - музыкально-ритмическая - аэробика (подгот. гр.) Подражательные движения Прогулка Подвижная игра большой и малой подвижности Игровые упражнения Проблемная ситуация Индивидуальная работа Занятия по физическому воспитанию на улице Подражательные движения Занятие-поход (подгот. гр.) Вечерний отрезок времени, включая прогулку Гимнастика после дневного сна - оздоровительная - коррекционная - полоса препятствий Физкультурные упражнения</p>	<p>Игровые упражнения Подражательные движения</p>

5. Организация целенаправленной работы по пропаганде здорового образа жизни среди родителей.
6. Ознакомление родителей с содержанием и формами физкультурно-оздоровительной работы в ДОУ.
7. Тренинг для родителей по использованию приёмов и методов оздоровления (дыхательная и артикуляционная гимнастика, физические упражнения и т.д.) с целью профилактики заболевания детей.
8. Согласование с родителями индивидуальных программ оздоровления, профилактических мероприятий, организованных в ДОУ.
9. Ознакомление родителей с нетрадиционными методами оздоровления детского организма.
10. Использование интерактивных методов для привлечения внимания родителей к физкультурно-оздоровительной сфере: организация конкурсов, викторин, проектов, развлечений и т.п.
11. Пропаганда и освещение опыта семейного воспитания по физическому развитию детей и расширения представлений родителей о формах семейного досуга.
12. Консультативная, санитарно-просветительская и медико-педагогическая помощь семьям с учётом преобладающих запросов родителей на основе связи ДОУ с медицинскими учреждениями.
13. Организация консультативного пункта для родителей в ДОУ для профилактики и коррекции ранних осложнений в состоянии здоровья ребёнка.
14. Подбор и разработка индивидуальных программ (комплексов упражнений) для укрепления свода стопы, профилактики плоскостопия, осанки, зрения и т.д. с целью регулярного выполнения дома и в ДОУ.
15. Организация «круглых столов» по проблемам оздоровления и физического развития на основе взаимодействия с МОУ СОШ № 14 и участием медицинских работников.
16. Организации дискуссий с элементами практикума по вопросам физического развития и воспитания детей.
17. Проведение дней открытых дверей, вечеров вопросов и ответов, совместных развлечений с целью знакомства родителей с формами физкультурно-оздоровительной работы в ДОУ.
18. Педагогическая диагностическая работа с детьми, направленная на определение уровня физического развития детей. Ознакомление родителей с результатами диагностических исследований. Отслеживание динамики развития детей.

19. Определение и использование здоровьесберегающих технологий.

20. Правовое просвещение родителей на основе изучения социокультурного состояния родителей с целью повышения эффективности взаимодействия семьи и ДОУ, способствующего укреплению семьи, становлению гражданственности воспитанников, повышению имиджа ДОУ и уважению педагогов.

2. Способы поддержки детской инициативы в освоении образовательной программы.

3 – 4 года

Приоритетная сфера инициативы – продуктивная деятельность.

Деятельность воспитателя по поддержке детской инициативы:

- Создавать условия для реализации собственных планов и замыслов каждого ребенка.
- Рассказывать детям об их реальных, а также возможных в будущем достижениях.
- Отмечать и публично поддерживать любые успехи детей.
- Всемерно поощрять самостоятельность детей и расширять ее сферу.
- Помогать ребенку найти способ реализации собственных поставленных целей.
- Поддерживать стремление научиться делать что-то и радостное ощущение возрастающей умелости.
- В ходе занятий и в повседневной жизни терпимо относиться к затруднениям ребенка, позволять ему действовать в своем темпе.
- Не критиковать результаты деятельности детей, а также их самих. Использовать в роли носителей критики только игровые персонажи, для которых создавались эти продукты. Ограничить критику исключительно результатами продуктивной деятельности.
- Учитывать индивидуальные особенности детей, стремиться найти подход к застенчивым, нерешительным, конфликтным, непопулярным детям.
- Уважать и ценить каждого ребенка независимо от его достижений, достоинств и недостатков.
- Создавать в группе положительный психологический микроклимат, в равной мере проявляя любовь и заботу ко всем детям: выражать радость при встрече; использовать ласку и теплое слово для выражения своего отношения к ребенку; проявлять деликатность и тактичность.

4 – 5 лет.

Приоритетная сфера инициативы – познание окружающего мира.

Деятельность воспитателя по поддержке детской инициативы:

- Поощрять желание ребёнка строить первые собственные умозаключения, внимательно выслушивать все его рассуждения, проявлять уважение к его интеллектуальному труду.
- Создать условия и поддерживать театрализованную деятельность детей, их стремление переодеваться («рядиться»).
- Обеспечить условия для музыкальной импровизации, пения и движений.
- Создать в группе возможность, используя мебель и ткани, строить «дома», укрытия для игр.
- Негативные оценки можно давать только поступкам ребенка и только один на один, а не на глазах у группы.
- Недопустимо диктовать детям, как и во что они должны играть; навязывать им сюжеты игр. Развивающий потенциал определяется тем, что это самостоятельная, организуемая самими детьми деятельность.
- Участие взрослого в играх детей полезно при выполнении следующих условий: дети сами приглашают взрослого в игру или добровольно соглашаются на его

участие; сюжет и ход игры, а также роль, которую взрослый будет играть, определяют дети, а не педагог; характер исполнения роли также определяется детьми.

- Привлекать детей к украшению группы к праздникам, обсуждая разные возможности и предложения.
- Побуждать детей формировать и выражать собственную эстетическую оценку воспринимаемого, не навязывая им мнения взрослых.
- Привлекать детей к планированию жизни группы на день.

5 - 6 лет.

Приоритетная сфера инициативы – внеситуативно-личностного общения.

Деятельность воспитателя по поддержке детской инициативы:

- Создавать в группе положительный психологический микроклимат, в равной мере проявляя любовь и заботу ко всем детям: выражать радость при встрече; использовать ласку и теплое слово для выражения своего отношения к ребенку.
- Уважать индивидуальные вкусы и привычки детей.
- Поощрять желание создавать что-либо по собственному замыслу; обращать внимание детей на полезность будущего продукта для других или ту радость, которую он доставит кому-то (маме, бабушке, папе, другу).
- Создавать условия для разнообразной самостоятельной творческой деятельности детей.
- При необходимости помогать детям в решении проблем организации игры.
- Привлекать детей к планированию жизни группы на день и на более отдаленную перспективу. Обсуждать выбор спектакля для постановки, песни, танца и т.п.
- Создавать условия и выделять время для самостоятельной творческой или познавательной деятельности детей по интересам.

6-8 лет.

Приоритетная сфера инициативы – научение.

Деятельность воспитателя по поддержке детской инициативы:

- Вводить адекватную оценку результата деятельности ребенка с одновременным признанием его усилий и указанием возможных путей и способов совершенствования продукта.
- Спокойно реагировать на неуспех ребенка и предлагать несколько вариантов исправления работы: повторное исполнение спустя некоторое время, доделывание; совершенствование деталей и т.п. Рассказывать детям о трудностях, которые вы сами испытывали при обучении новым видам деятельности.
- Создавать ситуации, позволяющие ребенку показать воспитателю и научить его тем индивидуальным достижениям, которые есть у каждого.
- Поддерживать чувство гордости за свой труд и удовлетворения его результатами.
- Создавать условия для разнообразной самостоятельной творческой деятельности детей.
- При необходимости помогать детям в решении проблем при организации игры.
- Привлекать детей к планированию жизни группы на день, неделю, месяц. Учитывать и реализовать их пожелания и предложения.

- Создавать условия и выделять время для самостоятельной творческой или познавательной деятельности детей по интересам.

3. Часть, формируемая участниками образовательных отношений

3.1 Региональный компонент

Содержание образовательной области «Социально – коммуникативное развитие» по краеведению «Родной край» направлено на достижение цели: воспитание гражданина и патриота своей страны через приобщение дошкольников к культурному наследию русского народа и формирование у них чувства сопричастности к малой родине.

Задачи:

- познакомить детей с культурными традициями русского народа, фольклором России;
- познакомить с местными народными промыслами, творчеством народных умельцев, предметами старинного быта, народным костюмом;
- прививать любовь к самобытной культуре Тульского края;
- формировать у детей чувство сопричастности себя и своей семьи к историческим и культурным событиям родного города и страны;
- дать первичные представления о культурных и исторических достопримечательностях города Богородицка;
- воспитывать желание сохранять и приумножать наследие предков;
- выявлять и поддерживать семейные традиции;
- приобщать воспитанников к поисковой деятельности.

Представления о малой родине являются содержательной основой для осуществления разнообразной детской деятельности. Поэтому данное содержание может успешно **интегрироваться** практически со всеми образовательными областями.

Интеграция краеведческого содержания с другими разделами может состоять в следующем:

- участие детей в целевых прогулках, экскурсиях по городу обеспечивает необходимую двигательную активность и способствует сохранению и укреплению здоровья дошкольников;
- обсуждение с детьми правил безопасного поведения в городе («Как правильно переходить дорогу», «Что можно, чего нельзя делать на улице города» и др.);
- участие в совместном с воспитателем труде на участке детского сада (посильная уборка участка после листопада, подкормка птиц, живущих в городе);
- развитие эстетического восприятия и суждений в процессе чтения произведений художественной литературы о малой родине, накопление опыта участия в разговорах, беседах о событиях, происходящих в родном городе, о достопримечательностях родного города, участие в придумывании сказок и историй о достопримечательностях малой родины;
- рассматривание дидактических картинок, иллюстраций, отражающих отношение людей к малой родине (высаживание деревьев и цветов в городе, возложение цветов к мемориалам воинов, украшение города к праздникам и пр.);
- участие в проектной деятельности, продуктом которой являются журналы или газеты о малой родине, создание карт города, составление маршрутов экскурсий и прогулок по городу; коллекционирование картинок, открыток, символов, значков;
- обсуждение и составление рассказов о профессиях родителей-горожан;
- участие с родителями и воспитателями в социально-значимых событиях, происходящих в городе (чествование ветеранов, социальные акции и пр.).

Планируемые результаты:

- имеет первичные представления об истории родного края; достопримечательностях города Богородицка; о людях, прославивших Тульский край;
- знает государственную символику родного города;
- проявляет заботу о своей семье, знает и поддерживает семейные традиции;
- знает культурные традиции русского народа;
- проявляет интерес к народному творчеству, народным промыслам, узнает и называет изделия народного промысла Тульской области (Тульский самовар, пряник, гармошка, филимоновская игрушка и др.), предметы русского быта, элементы народного костюма;
- знает представителей растительного и животного мира Тульской области.

Методическое обеспечение:

1. Князева О., Маханева Л. «Приобщение детей к истокам русской народной культуры», «Детство - Пресс». 2002.
2. Бударина Т.А., Маркеева О.А. «Знакомство детей с русским народным искусством», «Детство-Пресс» 2001
3. Ботякова О.А., Прокофьева С.А. Российский этнографический музей детям», «Детство-Пресс», 2002
4. Соколова Л.В. «Воспитание ребенка в русских традициях», Москва Айрис-Пресс 2003
5. Физическая география Тульской области. Тула: Пересвет, 2000- 143 с, ил.
6. Горбунов Е.Л. Физическая география Тульской области. Тула: Издательский дом «Пересвет» 2002 - 224 с.,
7. Труфанов В.Г. Уроки природы родного края. Тула: Издательский дом «Пересвет», 2003. 64с
8. Резникова А.С., Лернер В.И. Лекарственные растения Приокской зоны. Тула, Приокское книжное. издательство, 1979.

Содержание образовательной деятельности по ознакомлению с Тульским краем.

№	Тема	Средняя группа	Старшая группа	Подготовительная группа
1	Я, моя семья	Понятия «семья». Члены семьи. Место ребенка в семье (сын, дочь, брат, сестра, внук, внучка). Семейные обязанности	Понятия «семья», «родной дом». Семья - группа живущих вместе родственников. Значение семьи для человека. Объяснение смысла пословиц: «Дома и стены помогают», «Мой дом - моя крепость»	Различные уклады семейного быта. Семейные традиции. Понятие «предки». Несколько поколений составляют «род». Родословная. Генеалогическое древо.
2	Родной город, Богородицкий район	Город, в котором я живу. Улица, на которой я живу. Улица, на которой находится детский сад. Некоторые достопримечательности города. Современные и старинные постройки.	Понятия «Родина», «малая родина». Путешествие в прошлое родного края. Исторические памятники родного города. Крестьянские и городские постройки. Храмы. Тульский кремль. Символика Тулы.	Культурно- историческое наследие родного города. Особенности городской и сельской местности. Каменное и деревянное зодчество. Главная улица города. Архитектура и функциональные особенности отдельных зданий. Города, районы, реки Тульской области, их современное и древнее название.
3	Природа родного края	Растения сада, огорода, цветника, характерные для Тульского края. Домашние и дикие животные, среда их обитания.	Растительный и животный мир Тульской области. Красная книга Тульской области. Охрана природы Тульской области. Зеленая аптека (лекарственные растения). Особенности ландшафта Тульской области.	
4	Тула- город мастеров	Тульский пряник. Тульский самовар. Гармонь: внешний вид, звучание.	Тульский пряник. Тульский самовар, устройство, разновидности. Оружие. Гармони. Фабрики и заводы. Улицы, названные в честь мастеров и их изделий.	Тульский самовар, пряник, особенности их изготовления. Мастера - оружейники. Белевское кружево. Сельское хозяйство Тульской области: хлеборобство, животноводство, овощеводство, птицеводство.
5	Быт, традиции	Знакомство с русской избой и домашней утварью. Загадки о предметах быта. Знакомство с	Функциональное предназначение предметов русского быта. Сочетание сезонного труда и развлечений- нравственная норма народной жизни.	Народный календарь. Традиционные обрядные праздники, особенности их празднования в Тульской области, традиционные праздничные блюда.

		традиционными народными праздниками. Произведения устного народного творчества Тульской области	Традиционные народные праздники. Песни Тульской области. Чаепитие на Руси.	
6	Русский народный костюм	Знакомство с народным костюмом. Материал, из которого изготовлен костюм. Детали костюма.	Знакомство с историей костюма. Орнамент и его предназначение. Одежда наших предков.	Особенности Тульского народного костюма. Женский и мужской костюмы. Современный костюм.
7	Народная игрушка	Народная игрушка «скатка». Разновидность кукол, характерных для Тульской области: «куватка», «кукла - младенец».	Филимоновская игрушка: Филимоново, приемы лепки. Игрушки - скатки: обрядовые, пасхальная кукла-крестец, кукла плодородия. Соломенные и деревянные игрушки.	Филимоновская игрушка: от истории возникновения до наших дней. Тульская городская игрушка.
8	Народные игры	Русские народные игры, традиционные в Тульской области.	Народные обрядовые игры. Знакомство с разными видами жеребьевок (выбором ведущего игры). Разучивание считалок, слов к играм.	Старинные и современные народные игры, традиционные в Тульской области.
9	Земляки, прославившие наш город	Понятие «земляки». Былинные богатыри. Куликово поле. Л.Н. Толстой: круг детского чтения. Л.Н. Толстой и Ясная поляна. Тульские писатели, поэты и художники. Основатели самоварного, пряничного, оружейного, гармонного производства. Туляки - герои Великой отечественной войны. Наши современники - земляки, прославившие наш город.		

4. Взаимодействие с социальными партнерами

Общеобразовательное учреждение (дошкольное образование) в целях выполнения стоящих перед ним задач имеет право устанавливать прямые связи с предприятиями, учреждениями и организациями.

Наше МОУ взаимодействует с социальными партнерами на договорной основе.

1. МОДО «Центр сопровождения детей» (договор и план работы прилагается) (приложение № 3)

Содержание работы:

- консультирование по запросам родителей и педагогов;
- диагностика:
 - По запросам родителей и педагогов
 - Обследование детей на ПИПК
 - Готовность к обучению в школе
- коррекционно-развивающая работа:
 - «Школа будущего первоклассника» (готовность к обучению в школе)
- просвещение и профилактика:
 - По запросам родителей и педагогов
 - Психологические особенности дошкольников.

Формы работы:

- групповая;
- индивидуальная;
- родительские собрания.

5. Взаимодействие с семьями воспитанников.

В МОУ (дошкольное образование) организуется работа по взаимодействию с семьями воспитанников.

Социальными заказчиками деятельности учреждения являются в первую очередь родители воспитанников. Поэтому коллектив МОУ пытается создать доброжелательную, психологически комфортную атмосферу, в основе которой лежит определенная система взаимодействия с родителями, взаимопонимание и сотрудничество.

Социальный паспорт семей воспитанников (2019-2020 учебный год)

Критерии		Разновозрастная № 1	Разновозрастная № 2	По саду	%
Всего детей в группе		24	25	49	100
Всего семей		22	24	46	100
Из них: Полные семьи		15	19	34	74
Неполные семьи		7	5	12	26
Многодетные		7	8	15	33
Малообеспеченные		3	2	5	11
Ма мы	Образование высшее/ неполное высшее	4	2	6	17

	Средне – профессиональное	12	11	23	50
	Среднее (общее)	6	8	14	30
	9 классов	-	3	3	3
Папы	Образование высшее/ неполное высшее	3	2	5	15
	Средне – профессиональное	10	9	19	56
	Среднее (общее)	2	5	7	20
	9 классов	-	3	3	9

Анализ состава семей показывает: контингент воспитанников в целом социально-благополучный. Преобладают дети из русскоязычных и полных семей, дети из семей рабочих. Большая часть семей имеет одного или двух детей, имеются многодетные и неполные семьи.

Основная **цель** взаимодействия МОУ с семьей – создание в дошкольных группах необходимых условий для развития ответственных и взаимозависимых отношений с семьями воспитанников, обеспечивающих целостное развитие личности дошкольника, повышение компетентности родителей в области воспитания.

Основные формы взаимодействия с семьей:

- знакомство с семьей (встречи-знакомства, анкетирование родителей);
- информирование о ходе образовательного процесса (дни открытых дверей, индивидуальные и групповые консультации, родительские собрания, оформление информационных стендов, организация выставок детского творчества, приглашение родителей на детские концерты и праздники, создание памяток, сайт МОУ);
- образование родителей (организация лекций, семинаров, мастер-классов);
- совместная деятельность (привлечение родителей к участию в Педагогических гостиных, прогулках, экскурсиях, конкурсах, субботниках).

Образовательный процесс в МОУ (дошкольное образование) строится с учетом контингента воспитанников, их индивидуальных и возрастных особенностей, социального заказа родителей.

Образовательное направление	Формы работы с родителями	Срок исполнения
«Физическое развитие»	Лекция, спортивные праздники	Декабрь, июнь
«Познавательное развитие»	Семинары-практикумы, папка-передвижка	В течение года
«Социально-коммуникативное развитие»	День открытых дверей, досуги, собрания	В течение года
«Речевое развитие»	Оформление информационного стенда, семинары-практикумы, консультации	В течение года
«Художественно-эстетическое»	Выставки детского творчества, концерты, утренники, развлечения	В течение года

III. ОРГАНИЗАЦИОННЫЙ РАЗДЕЛ.

1. Организация образовательного процесса и организационно-педагогических условий.

1.1. Организация режима пребывания детей в МОУ.

Режим дня скорректирован с учётом работы нашего МОУ (дошкольное образование) (10,5 часовое пребывание, соблюдается в соответствии с функциональными возможностями детей, их возрастом и состоянием здоровья. При осуществлении режимных моментов учитываются индивидуальные особенности детей (длительность сна, вкусовые предпочтения, характер). Режим дня в соответствии с основной общеобразовательной программой дошкольного образования «Программа воспитания и обучения в детском саду» М.А.Васильевой, 2005г., допущена Министерством образования и науки Российской Федерации.

Организация деятельности взрослых и детей по реализации и освоению образовательной программы осуществляется в двух основных моделях организации образовательного процесса – совместной деятельности взрослого и детей и самостоятельной деятельности детей.

Примерное ежедневное время, необходимое на реализацию Программы:

Для организации непосредственно образовательной деятельности ежедневно в МОУ отведено:

В первой половине дня:

- в младшей группе не более 30 минут;
- в средней группе – 40 минут;
- в старшей – 45 минут;
- в подготовительной - 1,5 часа.

Для детей раннего возраста от 1,5 до 3 лет длительность непрерывной образовательной деятельности не превышает 10 мин в первую и во вторую половину дня. Допускается осуществлять образовательную деятельность на игровой площадке во время прогулки.

Продолжительность непрерывной непосредственно образовательной деятельности для детей от 3 до 4-х лет - не более 15 минут, для детей от 4-х до 5-ти лет - не более 20 минут, для детей от 5 до 6-ти лет - не более 25 минут, а для детей от 6-ти до 7-ми лет - не более 30 минут.

Образовательная деятельность с детьми старшего дошкольного возраста может осуществляться во второй половине дня после дневного сна. Ее продолжительность должна составлять не более 25 - 30 минут в день.

Физкультурные занятия для дошкольников проводят не менее 3 раз в неделю. Длительность занятия зависит от возраста детей и составляет: в младшей группе – 15 минут, в средней группе – 20 минут, в старшей группе – 25 минут, в подготовительной группе – 30 минут.

Одно из трех физкультурных занятий для детей 5-7 лет следует круглогодично проводить на открытом воздухе. Его проводят только при отсутствии у детей медицинских противопоказаний и наличии у детей спортивной одежды, соответствующей погодным условиям.

Образовательная деятельность, осуществляемая в режимных моментах проходит в МОУ (дошкольное образование) во время утреннего прихода детей, прогулки, подготовки к приёмам пищи и дневному сну. Время, отведенное на данную деятельность, составляет (см. в разделе «Режим дня МОУ (дошкольное образование)»).

Время отведённое на взаимодействие с семьями детей по реализации Программы составляет около 1 часа в день в каждой группе.

Ежедневная продолжительность прогулки детей составляет не менее 4-4.5 часа. Прогулку организуют 2 раза в день: в первую половину – до обеда и во вторую половину дня – после дневного сна или перед уходом детей домой. При температуре воздуха ниже минут 15С и скорости ветра более 7 м/с продолжительность прогулки сокращается. Прогулка не проводится при температуре воздуха ниже минус 15С и скорости ветра более 15 м/с для детей до 4 лет, а для детей 5-7 лет при температуре воздуха ниже минус 20С и скорости ветра более 15 м/с.

Общая продолжительность суточного сна для детей дошкольного возраста 12-12.5 часа, из которых 2,0-2,5 отводится дневному сну. Для детей от 1,5 до 3 лет дневной сон организуется однократно продолжительностью не менее 3 часов. Перед сном не рекомендуется проведение подвижных эмоциональных игр.

В середине года (январь-февраль) для воспитанников дошкольных групп организуются недельные каникулы, во время которых проводятся занятия только эстетически-оздоровительного цикла (музыкальные, спортивные, изобразительного искусства).

В дни каникул и в летний период учебные занятия не проводятся. Проводятся спортивные и подвижные игры, спортивные праздники, экскурсии и другие, а также увеличивать продолжительность прогулок.

УЧЕБНЫЙ ПЛАН НЕПОСРЕДСТВЕННО ОБРАЗОВАТЕЛЬНОЙ ДЕЯТЕЛЬНОСТИ представлен в приложении № 4

РЕЖИМ ДНЯ РАЗНОВОЗРАСТНАЯ ГРУППА № 1

Холодный период года

Дома	
Подъем, утренний туалет	6.30-7.30
В дошкольном учреждении	
Прием детей. Самостоятельная, индивидуальная и подгрупповая работа с детьми.	7.00-8.20
Утренняя гимнастика	8.20-8.25
Подготовка к завтраку, завтрак.	8.25-8.45
Самостоятельная деятельность детей	8.45-9.00
Непосредственно образовательная деятельность	9.00 (9.05) - 9.20 9.30 (9.35) -9.50
Второй завтрак	9.50-10.00
Подготовка к прогулке	10.00-10.20
Прогулка	10.20-12.00
Возвращение с прогулки, подготовка к обеду	12.00-12.15
Обед	12.15-12.30
Подготовка ко сну, дневной сон	12.30-15.00
Постепенный подъем, воздушные, водные процедуры подготовка к полднику	15.00-15.35
Полдник	15.35-15.50
Самостоятельная деятельность детей	15.50-16.30
Подготовка к прогулке, прогулка, уход детей домой	16.30-17.30

РЕЖИМ ДНЯ РАЗНОВОЗРАСТНАЯ ГРУППА № 1

Теплый период года

Подъем, утренний туалет	6.30-7.30
В дошкольном учреждении	

Прием детей .Самостоятельная , индивидуальная и подгрупповая работа с детьми.	7.00-8.20
Утренняя гимнастика	8.20-8.25
Подготовка к завтраку, завтрак	8.25-8.45
Самостоятельная деятельность детей	8.45-9.10
Подготовка к прогулке	9.10-9.20
Прогулка	9.20-12.00
Второй завтрак	10.00- -10.10
Возвращение с прогулки, подготовка к обеду	12.00-12.15
Обед	12.15-12.30
Подготовка ко сну, дневной сон	12.30-15.00
Постепенный подъем, воздушные, водные процедуры, подготовка к полднику	15.00-15.35
Полдник	15.35-15.50
Самостоятельная деятельность	15.50-16.00
Подготовка к прогулке	16.00-16.15
Прогулка, уход детей домой	16.15-17.30

РЕЖИМ ДНЯ РАЗНОВОЗРАСТНАЯ ГРУППА № 2
Холодный период года

Дома	
Подъем, утренний туалет	6.30-7.30
В дошкольном учреждении	
Прием детей. Самостоятельная , индивидуальная и подгрупповая работа с детьми	7.00-8.25
Утренняя гимнастика	8.25-8.35
Подготовка к завтраку, завтрак	8.35-8.50
Самостоятельная деятельность	8.50-9.00
Непосредственно образовательная деятельность	9.00 (9.05) -9.30 9.40 (9.45) -10.35 10.20 – 10.50 (<i>1 раз в неделю подготовительная к школе подгруппа</i>)
Второй завтрак	10.10-10.20
Подготовка к прогулке	10.20-10.30
Прогулка	10.30 5-12.25
Возвращение с прогулки	12.25-12.45
Обед	12.45-13.10
Подготовка ко сну, дневной сон	13.10-15.00
Постепенный подъем, воздушные, водные процедуры, подготовка к полднику	15.00-15.25
Полдник	15.25-15.35
Непосредственно образовательная деятельность (3 раза в неделю)	15.35-16.00
Самостоятельная деятельность детей	16.00-16.20
Подготовка к прогулке, прогулка, уход детей домой	16.20-17.30

РЕЖИМ ДНЯ РАЗНОВОЗРАСТНАЯ ГРУППА № 2
Теплый период года

Подъем, утренний туалет	6.30-7.30
В дошкольном учреждении	
Прием детей. Самостоятельная , индивидуальная и подгрупповая работа с детьми	7.00-8.25

Утренняя гимнастика	8.25-8.35
Подготовка к завтраку, завтрак	8.35-8.50
Самостоятельная деятельность детей	8.50-9.20
Подготовка к прогулке	9.20-9.30
Прогулка	9.30-12.25
2 завтрак	10.10-10.20
Возвращение с прогулки, подготовка к обеду	12.25-12.40
Обед	12.40-13.10
Подготовка ко сну, дневной сон	13.10-15.00
Постепенный подъем, воздушные, водные процедуры, подготовка к полднику	15.00-15.25
Полдник	15.25-15.40
Самостоятельная деятельность	15.40-16.20
Подготовка к прогулке	16.20-16.30
Прогулка, уход детей домой	16.30-17.30

Проектирование организации воспитательно-образовательного процесса предусматривает решение программных образовательных задач в совместной деятельности взрослого и детей и самостоятельной деятельности детей не только в рамках непосредственно образовательной деятельности, но и при проведении режимных моментов в соответствии со спецификой дошкольного образования.

Образовательный процесс строится на адекватных по возрасту формах работы с детьми. Основной формой работы с детьми дошкольного возраста и ведущим видом деятельности для них является игра.

Модель воспитательно-образовательного процесса представлена в таблице

Таблица

МОДЕЛЬ ВОСПИТАТЕЛЬНО – ОБРАЗОВАТЕЛЬНОГО ПРОЦЕССА

№ п/п	Режимные моменты	Формы организации работы с детьми
1.	Самостоятельная, индивидуальная и подгрупповая работа с детьми. Прием детей, осмотр, разнообразная детская деятельность (с учетом перечня групповых традиций, событий) в соответствии с темой	Самостоятельная деятельность детей (по их инициативе и желанию). Совместная деятельность: подгрупповая и индивидуальная. Формы работы: беседа, игры с правилами, чтение художественной литературы, поручения и т.д. В ходе данного режимного момента происходит создание предметно-развивающей среды в соответствии с содержанием образовательных областей.
2.	Утренняя гимнастика	Совместная деятельность взрослых и детей
3.	Подготовка к завтраку, завтрак	Совместная деятельность (подгрупповая, индивидуальная). Формы работы: рассказ педагога, самообслуживание, культурно-гигиенические навыки (этикет, здоровье, социализация, коммуникация).
4.	Самостоятельная деятельность детей	Самостоятельная деятельность детей. Формы работы: подвижные дидактические игры, подвижные игры с правилами. Игровые упражнения, сюжетные игры, игры с правилами, подвижные игры (с музыкальным сопровождением), музыкально-дидактическая игра, соревнования, мастерская по изготовлению продуктов детского творчества, реализация проектов, беседы, ситуативный разговор, речевая ситуация, составление и отгадывание загадок, совместные действия, дежурство, поручение, задание, наблюдение, экскурсия, решение проблемных ситуаций, экспериментирование, коллекционирование, моделирование, слушание, исполнение, импровизация, экспериментирование, чтение, обсуждение, разучивание.
5.	Непосредственно образовательная	Доминирующая образовательная область реализуется в соответствии

	деятельность	с расписанием непосредственно образовательной деятельности.
6.	Второй завтрак	Совместная деятельность (подгрупповая, индивидуальная). Формы работы: беседа с детьми (коммуникация, здоровье, познание)
7.	Подготовка к прогулке	Совместная деятельность взрослых и детей. Самостоятельная деятельность детей.
8.	Прогулка	Совместная деятельность взрослых и детей. Самостоятельная деятельность детей. Формы работы: подвижные дидактические игры, подвижные игры с правилами, игровые упражнения, сюжетные игры, игры с правилами, подвижные игры (с музыкальным сопровождением), музыкально-дидактическая игра, соревнования, мастерская по изготовлению продуктов детского творчества, реализация проектов, беседы, ситуативный разговор, речевая ситуация. Составление и отгадывание загадок, совместные действия, дежурство, поручение задание, наблюдение, экскурсия, решение проблемных ситуаций, экспериментирование, коллекционирование, моделирование, слушание, исполнение, импровизация, экспериментирование, чтение, обсуждение, разучивание.
9.	Возвращение с прогулки, подготовка к обеду.	Совместная деятельность взрослых и детей. Самостоятельная деятельность детей.
10.	Обед	Совместная деятельность(подгрупповая, индивидуальная). Формы работы: рассказ педагога, самообслуживание, культурно, гигиенические навыки (этикет, здоровье, социализация, коммуникация)
11.	Подготовка ко сну	Совместная деятельность (подгрупповая, индивидуальная). Формы работы: чтение любимой книги (отрывок). Проанализировать работу дежурных по столовой. Закреплять навык аккуратно складывать одежду.
12.	Постепенный подъем, воздушные, водные процедуры, подготовка к полднику.	Совместная деятельность взрослых и детей. Самостоятельная деятельность детей
13.	Полдник	Совместная деятельность (подгрупповая, индивидуальная). Формы работы: рассказ педагога, самообслуживание, культурно-гигиенические навыки (этикет, здоровье, социализация коммуникация)
14.	Организованная образовательная деятельность	Доминирующая образовательная область реализуется в соответствии с расписанием организованной образовательной деятельности (ООД). Приложение № 3
15.	Самостоятельная деятельность детей	Самостоятельная деятельность детей. Формы работы: подвижные дидактические игры, подвижные игры с правилами. Игровые упражнения, сюжетные игры, игры с правилами, подвижные игры (с музыкальным сопровождением), музыкально-дидактическая игра, соревнования, мастерская по изготовлению продуктов детского творчества, реализация проектов, беседы, ситуативный разговор, речевая ситуация, составление и отгадывание загадок, совместные действия, дежурство, поручение, задание, наблюдение, экскурсия, решение проблемных ситуаций, экспериментирование, коллекционирование, моделирование, слушание, исполнение, импровизация, экспериментирование, чтение, обсуждение, разучивание.
16.	Подготовка к прогулке.	Совместная деятельность взрослых и детей. Самостоятельная деятельность детей.

17.	Прогулка.	<p>Совместная деятельность взрослых и детей. Самостоятельная деятельность детей.</p> <p>Формы работы: подвижные дидактические игры, подвижные игры с правилами, игровые упражнения, сюжетные игры, игры с правилами, подвижные игры (с музыкальным сопровождением), музыкально-дидактическая игра, соревнования, мастерская по изготовлению продуктов детского творчества, реализация проектов, беседы, ситуативный разговор, речевая ситуация. Составление и отгадывание загадок, совместные действия, дежурство, поручение задание, наблюдение, экскурсия, решение проблемных ситуаций, экспериментирование, коллекционирование, моделирование, слушание, исполнение, импровизация, экспериментирование, чтение, обсуждение, разучивание.</p>
-----	-----------	---

Организация совместной работы с детьми конкретизируется в циклограмме планирования. (Приложение № 5)

1.2. Особенности традиционных событий, праздников, мероприятий.

В основе лежит комплексно-тематическое планирование воспитательно-образовательной работы в МОУ

Цель: построение воспитательно–образовательного процесса, направленного на обеспечение единства воспитательных, развивающих и обучающих целей и задач, с учетом интеграции на необходимом и достаточном материале, максимально приближаясь к разумному «минимуму» с учетом контингента воспитанников, их индивидуальных и возрастных особенностей, социального заказа родителей.

Организационной основой реализации комплексно-тематического принципа построения программы являются примерные темы (праздники, события, проекты), которые ориентированы на все направления развития ребенка дошкольного возраста и посвящены различным сторонам человеческого бытия, а так же вызывают личностный интерес детей к:

- явлениям нравственной жизни ребенка
- окружающей природе
- миру искусства и литературы
- традиционным для семьи, общества и государства праздничным событиям
- событиям, формирующим чувство гражданской принадлежности ребенка (родной город, День народного единства, День защитника Отечества и др.)
- сезонным явлениям
- народной культуре и традициям.

Тематический принцип построения образовательного процесса позволил ввести региональные и культурные компоненты, учитывать приоритет дошкольного учреждения. Построение всего образовательного процесса вокруг одного центрального блока дает большие возможности для развития детей. Темы помогают организовать информацию оптимальным способом. У дошкольников появляются многочисленные возможности для практики, экспериментирования, развития основных навыков, понятийного мышления.

Введение похожих тем в различных возрастных группах обеспечивает достижение единства образовательных целей и преемственности в детском развитии на протяжении всего дошкольного возраста, органичное развитие детей в соответствии с их индивидуальными возможностями.

В каждой возрастной группе выделен блок , разделенный на несколько тем. Одной теме уделяется не менее одной недели. Тема отражается в подборе материалов, находящихся в группе и уголках развития.

Для каждой возрастной группы дано комплексно-тематическое планирование, которое рассматривается как примерное. Педагоги вправе по своему усмотрению частично или полностью менять темы или названия тем, содержание работы, временной период в соответствии с особенностями своей возрастной группы, другими значимыми событиями

Формы подготовки и реализации тем носят интегративный характер, то есть позволяют решать задачи психолого-педагогической работы нескольких образовательных областей.

2. Материально – техническое обеспечение программы.

Предметно-развивающая среда.

Развивающая предметно-пространственная среда МОУ соответствует требованиям Стандарта и санитарно-эпидемиологическим требованиям.

Основой реализации Образовательной программы является развивающая предметная среда детства, необходимая для развития всех специфических видов детской деятельности. В нашем детском саду она построена так, чтобы обеспечить полноценное физическое, художественно-эстетическое, познавательное, речевое и социально-коммуникативное развитие ребенка. Сюда относятся природные среда и объекты, физкультурно-игровые и спортивные сооружения в помещении и на участке, предметно-игровая среда, музыкально-театральная, предметно-развивающая среда для ООД и др.

Развивающая предметно-пространственная среда групп предусматривает создание условий для упражнения в практической деятельности, сенсорного развития, развития речи, математических представлений, знакомство с окружающим миром, природой, основами естественных наук. Игры, занятия, упражнения с сенсорными дидактическим материалом способствуют развитию у детей зрительно-различительного восприятия размеров, форм, цвета, распознаванию звуков, математическому развитию и развитию речи.

Развивающая предметно-пространственная среда должна:

- обеспечивать реализацию различных образовательных программ;
- учет национально-культурных, климатических условий, в которых осуществляется образовательная деятельность;
- учет возрастных особенностей детей.

Развивающая среда построена на следующих принципах:

- 1) насыщенность;
- 2) трансформируемость;
- 3) полифункциональность;
- 4) вариативной;
- 5) доступность;
- 6) безопасной.

Насыщенность среды соответствует возрастным возможностям детей и содержанию Программы.

Образовательное пространство оснащено средствами обучения и воспитания, соответствующими материалами, игровым, спортивным, оздоровительным оборудованием, инвентарем, которые обеспечивают:

- игровую, познавательную, исследовательскую и творческую активность всех воспитанников, экспериментирование с доступными детям материалами (в том числе с песком и водой);

- двигательную активность, в том числе развитие крупной и мелкой моторики, участие в подвижных играх и соревнованиях;
- эмоциональное благополучие детей во взаимодействии с предметно-пространственным окружением;
- возможность самовыражения детей.

Для детей младенческого и раннего возраста образовательное пространство предоставляет необходимые и достаточные возможности для движения, предметной и игровой деятельности с разными материалами.

Трансформируемость пространства дает возможность изменений предметно-пространственной среды в зависимости от образовательной ситуации, в том числе от меняющихся интересов и возможностей детей;

Полифункциональность материалов позволяет разнообразно использовать различные составляющих предметной среды: детскую мебель, маты, мягкие модули, ширмы, природные материалы, пригодные в разных видах детской активности (в том числе в качестве предметов-заместителей в детской игре).

Вариативность среды позволяет создать различные пространства (для игры, конструирования, уединения и пр.), а также разнообразный материал, игры, игрушки и оборудование, обеспечивающее свободный выбор детей.

Игровой материал периодически сменяется, что стимулирует игровую, двигательную, познавательную и исследовательскую активность детей.

Доступность среды создает условия для свободного доступа детей к играм, игрушкам, материалам, пособиям, обеспечивающим все основные виды детской активности; исправность и сохранность материалов и оборудования.

Безопасность предметно-пространственной среды обеспечивает соответствие всех ее элементов требованиям по надежности и безопасности их использования.

Предметно-развивающая среда помещений и групповых комнат МОУ.

Вид помещения	Основное предназначение	Оснащение
Предметно-развивающая среда в МОУ (дошкольное образование)		
Мини музыкально-спортивный зал	<ul style="list-style-type: none"> ➤ Непосредственно образовательная деятельность ➤ Утренняя гимнастика ➤ Досуговые мероприятия, ➤ Праздники ➤ Театрализованные представления ➤ Родительские собрания и прочие мероприятия для родителей 	<ul style="list-style-type: none"> ➤ Интерактивная доска, телевизор, музыкальный центр, приставка DVD, видеомэгафитон ➤ Пианино ➤ Детские музыкальные инструменты ➤ Различные виды театра, ширмы ➤ Спортивное оборудование для прыжков, метания, лазания, равновесия ➤ Тренажеры ➤ Нетрадиционное физкультурное оборудование ➤ Шкаф для используемых муз. руководителем пособий, игрушек, атрибутов
Коридоры ДОУ	<ul style="list-style-type: none"> ➤ Информационно-просветительская работа с сотрудниками ДОУ и родителями. 	<ul style="list-style-type: none"> ➤ Стенды для родителей, визитка ДОУ. ➤ Стенды для сотрудников
Участки	<ul style="list-style-type: none"> ➤ Прогулки, наблюдения; ➤ Игровая деятельность; ➤ Самостоятельная двигательная деятельность ➤ Трудовая деятельность. 	<ul style="list-style-type: none"> ➤ Прогулочные площадки для детей всех возрастных групп. ➤ Игровое, функциональное, и спортивное оборудование. ➤ Физкультурная площадка. ➤ Дорожки для ознакомления дошкольников с правилами дорожного движения. ➤ Огород, цветники. Экологическая тропа
Физкультурная площадка	<ul style="list-style-type: none"> ➤ Организованная образовательная деятельность по физической культуре, спортивные игры, досуговые мероприятия, праздники 	<ul style="list-style-type: none"> ➤ Спортивное оборудование ➤ Оборудование для спортивных игр
Предметно-развивающая среда в группах		
Микроцентр «Физкультурный уголок»	<ul style="list-style-type: none"> ➤ Расширение индивидуального двигательного опыта в самостоятельной деятельности 	<ul style="list-style-type: none"> ➤ Оборудование для ходьбы, бега, равновесия ➤ Для прыжков ➤ Для катания, бросания, ловли

		<ul style="list-style-type: none"> ➤ Для ползания и лазания ➤ Атрибуты к подвижным и спортивным играм ➤ Нетрадиционное физкультурное оборудование
Микроцентр «Уголок природы»	<ul style="list-style-type: none"> ➤ Расширение познавательного опыта, его использование в трудовой деятельности 	<ul style="list-style-type: none"> ➤ Календарь природы ➤ Комнатные растения в соответствии с возрастными рекомендациями ➤ Сезонный материал ➤ Паспорта растений ➤ Стенд со сменяющимся материалом на экологическую тематику ➤ Литература природоведческого содержания, набор картинок, альбомы ➤ Материал для проведения элементарных опытов ➤ Обучающие и дидактические игры по экологии ➤ Инвентарь для трудовой деятельности ➤ Природный и бросовый материал. ➤ Материал по астрономии (ст, подг)
Микроцентр «Уголок развивающих игр»	<ul style="list-style-type: none"> ➤ Расширение познавательного сенсорного опыта детей 	<ul style="list-style-type: none"> ➤ Дидактический материал по сенсорному воспитанию ➤ Дидактические игры ➤ Настольно-печатные игры ➤ Познавательный материал ➤ Материал для детского экспериментирования
Микроцентр «Строительная мастерская»	<ul style="list-style-type: none"> ➤ Проживание, преобразование познавательного опыта в продуктивной деятельности. Развитие ручной умелости, творчества. Выработка позиции творца 	<ul style="list-style-type: none"> ➤ Напольный строительный материал; ➤ Настольный строительный материал ➤ Пластмассовые конструкторы (младший возраст- с крупными деталями) ➤ Конструкторы с металлическими деталями- старший возраст ➤ Транспортные игрушки ➤ Схемы, иллюстрации отдельных построек (мосты, дома, корабли, самолёт и др.).
Микроцентр «Игровая зона»	<ul style="list-style-type: none"> ➤ Реализация ребенком полученных и имеющихся знаний об окружающем мире в игре. Накопление жизненного опыта 	<ul style="list-style-type: none"> ➤ Атрибутика для с-р игр по возрасту детей («Семья», «Больница», «Магазин», «Школа», «Парикмахерская», «Почта», «Армия», «Космонавты», «Библиотека», «Ателье») ➤ Предметы- заместители

Микроцентр «Уголок безопасности»	<ul style="list-style-type: none"> ➤ Расширение познавательного опыта, его использование в повседневной деятельности 	<ul style="list-style-type: none"> ➤ Дидактические, настольные игры по профилактике ДТП ➤ Макеты перекрестков, районов города, ➤ Дорожные знаки ➤ Литература о правилах дорожного движения
Микроцентр «Краеведческий уголок»	<ul style="list-style-type: none"> ➤ Расширение краеведческих представлений детей, накопление познавательного опыта 	<ul style="list-style-type: none"> ➤ Государственная и Тульская символика ➤ Образцы русских и тульских костюмов ➤ Наглядный материала: альбомы, картины, фотоиллюстрации и др. ➤ Предметы народно-прикладного искусства ➤ Предметы русского быта ➤ Детская художественной литературы
Микроцентр «Книжный уголок»	<ul style="list-style-type: none"> ➤ Формирование умения самостоятельно работать с книгой, «добывать» нужную информацию. 	<ul style="list-style-type: none"> ➤ Детская художественная литература в соответствии с возрастом детей ➤ Наличие художественной литературы ➤ Иллюстрации по темам образовательной деятельности по ознакомлению с окружающим миром и ознакомлению с художественной литературой ➤ Материалы о художниках – иллюстраторах ➤ Портрет поэтов, писателей (старший возраст) ➤ Тематические выставки
Микроцентр «Театрализованный уголок»	<ul style="list-style-type: none"> ➤ Развитие творческих способностей ребенка, стремление проявить себя в играх-драматизациях 	<ul style="list-style-type: none"> ➤ Ширмы ➤ Элементы костюмов ➤ Различные виды театров (в соответствии с возрастом) ➤ Предметы декорации
Микроцентр «Творческая мастерская»	<ul style="list-style-type: none"> ➤ Проживание, преобразование познавательного опыта в продуктивной деятельности. Развитие ручной умелости, творчества. Выработка позиции творца 	<ul style="list-style-type: none"> ➤ Бумага разного формата, разной формы, разного тона ➤ Достаточное количество цветных карандашей, красок, кистей, тряпочек, пластилина (стеки, доски для лепки) ➤ Наличие цветной бумаги и картона ➤ Достаточное количество ножиц с закругленными концами, клея, клеенок, тряпочек, салфеток для аппликации ➤ Бросовый материал (фольга, фантики от конфет и др.) ➤ Место для сменных выставок детских работ, совместных работ детей и родителей ➤ Место для сменных выставок произведений изоискусства

		<ul style="list-style-type: none"> ➤ Альбомы- раскраски ➤ Наборы открыток, картинки, книги и альбомы с иллюстрациями, предметные картинки ➤ Предметы народно – прикладного искусства
<p>Микроцентр «Музыкальный уголок»</p>	<ul style="list-style-type: none"> ➤ Развитие творческих способностей в самостоятельно-ритмической деятельности 	<ul style="list-style-type: none"> ➤ Детские музыкальные инструменты ➤ Портрет композитора (старший возраст) ➤ Магнитофон ➤ Набор аудиозаписей ➤ Музыкальные игрушки (озвученные, не озвученные) ➤ Игрушки- самоделки ➤ Музыкально- дидактические игры ➤ Музыкально- дидактические пособия

3. Кадровое обеспечение программы.

МОУ (дошкольное образование) полностью укомплектован кадрами. Педагогический коллектив МОУ составляет 7 человек. Воспитательно-образовательную работу осуществляют 5 воспитателей и специалисты: 2 музыкальных руководителя и 1 инструктор по физической культуре

Характеристика кадрового состава		
1. По образованию	высшее педагогическое образование	2
	среднее педагогическое образование	5
2. По стажу	до 5 лет	0
	от 5 до 10 лет	1
	от 10 до 15 лет	1
	свыше 15 лет	5
3. По результатам аттестации	высшая квалификационная категория	-
	первая квалификационная категория	3
	не имеют квалификационная категории	2
	соответствие занимаемой должности	2

Средний возраст педагогического коллектива - 47 лет.

Отличительной особенностью учреждения является стабильность педагогических кадров и обслуживающего персонала.

Все педагоги своевременно проходят КПК. А также повышают свой профессиональный уровень через посещения методических объединений города, прохождение процедуры аттестации, самообразование, что способствует повышению профессионального мастерства, положительно влияет на развитие МОУ. Задолженности по курсовой подготовке нет.

4. Обеспечение методическими рекомендациями и средствами обучения и воспитания

Программы, технологии и пособия по образовательной области «Физическое развитие»

- Физическое воспитание в детском саду / Э.Я. Степаненкова. – М.: Мозаика-синтез, 2006.
- Теория и методика физического воспитания и развития ребенка / Э.Я. Степаненкова. – М.: Academia, 2001.
- Двигательная активность ребенка в детском саду / М.А. Рунова. – М.: Мозаика-синтез, 2000.
- Ознакомление с природой через движение / М.А. Рунова, А.В. Бутилова. – М.: Мозаика-синтез, 2006
- Физкультурное и спортивно-игровое оборудование для дошкольных образовательных учреждений / Т.И. Осокина, Е.А. Тимофеева, М.А. Рунова. – М.: Мозаика-синтез, 1999.
- Физическая культура – дошкольникам / Л.Д. Глазырина. – М.: Владос, 2004.
- Физическая культура в младшей группе детского сада / Л.Д. Глазырина. – М.: Владос, 2005.
- Физическая культура в средней группе детского сада / Л.Д. Глазырина. – М.: Владос, 2005.
- Физическая культура в старшей группе детского сада / Л.Д. Глазырина. – М.: Владос, 2005.
- Физическая культура в подготовительной группе детского сада / Л.Д. Глазырина. – М.: Владос, 2005.
- Физкультура – это радость / Л.Н. Сивачева. – СПб.: Детство-пресс, 2001.
- С физкультурой дружить - здоровым быть / М.Д. Маханева. – М.: ТЦ «Сфера», 2009.
- Нетрадиционные занятия физкультурой в дошкольном образовательном учреждении / Н.С. Галицына. – М.: Скрепторий, 2004.
- Физическое развитие и здоровье детей 3-7 лет / Л.В. Яковлева, Р.А. Юдина. – М.: Владос, 2003.
- Тематические физкультурные занятия и праздники в дошкольном учреждении / А.П. Щербак. – М.: Владос, 1999.
- Физкультурные праздники в детском саду / В.Н. Шебеко, Н.Н. Ермак. – М.: Просвещение, 2003.
- Подвижные игры и игровые упражнения для детей 5-7 лет / Л.И. Пензулаева. – М.: Владос, 2002.
- Лечебная физкультура для дошкольников / О.В. Козырева. – М.: Просвещение, 2003.
- «Здоровье» В.Г. Алямовская (LINKAPRESS, 1993 г.)
- Охрана здоровья детей в дошкольных учреждениях / Т.Л. Богина. – М.: Мозаика-синтез, 2006.
- Букварь здоровья / Л.В. Баль, В.В.Ветрова. – М.: Эксмо, 1995.
- Уроки Мойдодыра / Г.Зайцев. – СПб.: Акцидент, 1997.
- Уроки этикета / С.А. Насонкина. – СПб.: Акцидент, 1996.
- Разговор о правильном питании / М.М. Безруких, Т.А. Филиппова. – М.: Олма-Пресс, 2000.
- Уроки здоровья / Под ред. С.М.Чечельницкой.
- Как воспитать здорового ребенка / В.Г. Алямовская. – М.: linka- press, 1993.
- Воспитание здорового ребенка / М.Д. Маханева. – М.: Аркти, 1997.
- Современные методики оздоровления детей дошкольного возраста в условиях детского сада / Л.В. Кочеткова. – М.: МДО, 1999.
- Здоровьесберегающие технологии воспитания в детском саду / Под ред. Т.С. Яковлевой. – М.: Школьная пресса, 2006.

	<ul style="list-style-type: none"> ➤ Растем здоровыми / В.А. Доскин, Л.Г. Голубева. – М.: Просвещение, 2002. ➤ ; « Развивающая педагогика оздоровления / В.Т. Кудрявцев, Б.Б. Егоров. – М.: Линка-пресс, 2000.
<p>Программы, технологии и пособия по образовательной области «Социально-коммуникативное развитие»</p>	<p>Элементы программ:</p> <ul style="list-style-type: none"> ➤ «Я – человек». – Козлова С.А. М.: Школьная Пресса, 2004. ➤ «Дружные ребята» / Р.С. Буре и др. – М.: Просвещение, 2002. ➤ «Одаренный ребенок» / Л.А. Венгер, О.М. Дьяченко и др. – М., 1995. ➤ «Юный эколог» // Николаева С.Н. В кн.: Юный эколог: Программа и условия ее реализации в дошкольном учреждении. – М., 1998. ➤ «Золотой ключик» / Г. Г. Кравцов, Е.Е. Кравцова, Е.Л. Бережняковская. – М., 1989. ➤ «Я-ТЫ-МЫ» / О.Л.Князева,Р.Б.Стеркина- М: Просвещение, 2008. ➤ «Наследие» /М.Ю.Новицкая – М: Линка-Пресс,2003. ➤ «Открой себя» Е.В.Рылеева, изд. <p>Воспитательная система МБДОУ № 118 «Юный гражданин»</p> <ul style="list-style-type: none"> ➤ Шустерман М. Коллективная игра и занятия. ➤ Бондаренко А.К. Дидактические игры в детском саду. – М.: Просвещение, 1991. ➤ Смирнова Е.О., Богуславская З.М. Развивающие игры для детей. – М.: Просвещение, 1991. ➤ Михайленко И.Я., Короткова Н.А. Игра с правилами в дошкольном возрасте. – М.: Сфера, 2008. ➤ Михайленко И.Я., Короткова Н.А. Как играть с ребенком? – М.: Сфера, 2008. ➤ Белая К.Ю., Кондрыкинская Л.А. Патриотическое воспитание. (Учебно-методическое пособие). – М.: Элти-Кудиц, 2002. ➤ Буре Р. Воспитание у дошкольников социальных норм поведения в деятельности на занятиях. Социальное развитие ребенка: Спецкурс. / Под ред. О.Л. Зверевой. – М., 2004. ➤ Буре Р. Основные положения программы воспитания гуманных чувств и отношений у дошкольников. Дошкольное образование: история, традиции, проблемы и перспективы развития. Сборник научных трудов. – М., 1997. ➤ Буре Р., Островская Л. Воспитатель и дети. – М., 1979. ➤ Козлова С.А. «Я – человек». Программа социального развития ребенка. – М.: Школьная Пресса, 2003. ➤ Кондрыкинская Л.А. Дошкольникам о Москве. – М.: Ижица, 2004. ➤ Кондрыкинская Л.А. Занятия по патриотическому воспитанию в детском саду. – М.: ТЦ Сфера, 2010. ➤ Кондрыкинская Л.А., Вострухина Т.Н. Дошкольникам о защитниках Отечества. – М.: ТЦ Сфера, 2005. ➤ Рылеева Е.В. «Открой себя». Программа развития самосознания дошкольников в речевой активности. – М.: Гном-Пресс, 1999. ➤ Основы безопасности детей дошкольного возраста. / Н.Н. Авдеева, О.Л. Князева, Р.Б. Стеркина. М.: Просвещение, 2007. ➤ Безопасность: Учебное пособие по основам безопасности жизнедеятельности детей старшего дошкольного возраста. / Н.Н. Авдеева, О.Л. Князева, Р.Б. Стеркина. – М.: ООО «Издательство АСТ-ЛТД», 1998. – 160 с.

- Белая К.Ю. Я и моя безопасность. Тематический словарь в картинках: Мир человека. – М.: Школьная Пресса, 2010. – 48 с.
- Безопасность на улицах и дорогах: Методическое пособие для работы с детьми старшего дошкольного возраста / Н.Н. Авдеева, О.Л. Князева, Р.Б. Стеркина, М.Д. Маханева. – М.: ООО «Издательство АСТ-ЛТД», 1997.
- Как обеспечить безопасность дошкольников: Конспекты занятий по основам безопасности детей дошкольного возраста: Кн. для воспитателей детского сада. / К.Ю. Белая, В.Н. Зимонина, Л.А. Кондрыкинская и др. – 5-е изд. – М.: Просвещение, 2005. – 24 с.
- Обучение детей дошкольного возраста правилам безопасного поведения на дорогах / Региональный стандарт Мин. образования Республики Татарстан. / Л.А. Артемьева, Ю.Д. Мисянин и др. – Казань, 1995.
- Семенюк В.И., Владимиров Н.В. Изучение правил дорожного движения: Кн. для учителя. – Мн.: Нар. асвета, 1996.
- Стеркина Р.Б. Основы безопасности детей дошкольного возраста. – М.: Просвещение, 2000.
- Твоя безопасность: Как себя вести дома и на улице. Для средн. И ст. возраста: Кн. для дошкольников, воспитателей д/сада и родителей. / К.Ю. Белая, В.Н. Зимонина, Л.А. Кондрыкинская и др. - М.: Просвещение, 2005.
- Храмцова Т.Г. Воспитание безопасного поведения в быту детей дошкольного возраста. Учебное пособие. – М.: Педагогическое общество России, 2005.
- Дошкольник и экономика. Программа. / А.Д.Шатова – М.: МИПКРО, 1996.
- Дошкольник и рукотворный мир. Пед.технология. / М.В.Крулехт. – СПб.: Детство-Пресс, 2003.
- Дошкольник и труд. Учебно-методическое пособие. / Р.С.Буре. – СПб.: Детство-Пресс, 2004.
- Нравственно- трудовое воспитание детей в детском саду. / Под редакцией Р.С. Буре. – М.: Просвещение, 1987.
- Воспитание дошкольника в труде. / Под ред. В.Г. Нечаевой. – М.: Просвещение, 1974, 1980, 1983.
- Воспитание детей дошкольного возраста в процессе трудовой деятельности. Учебное пособие для пед.институтов. / Д.В. Сергеева. – М.: Просвещение, 1987.
- Учите детей трудиться. / Р.С. Буре, Г.Н. Година. – М., 1983.
- Воспитатель и дети. Учебное пособие. Глава «Растим самостоятельных и инициативных». / Р.С. Буре, Л.Ф. Островская. – М.: Ювента, 2001.
- Теория и методика ознакомления дошкольников с социальной действительностью. Глава 7 «Роль взрослого человека в процессе приобщения детей к социальной действительности». Учебное пособие./ С.А. Козлова. – М.: Академия, 1998.
- Нравственно-трудовое воспитание ребёнка- дошкольника. Пособие для педагогов. / Л.В.Куцакова. – М.: Владос, 2003.
- Экономическое воспитание дошкольников. Учебно-методическое пособие./ А.Д.Шатова. – М: Пед. общество России, 2005.
- Ребёнок за столом. Методическое пособие. Глава »Дежурство». / В.Г.Алямовская и др. – М: Сфера, 2005.
- Культура поведения за столом. Глава «Мы с Вовой дежуриим по столовой». / В.Г. Алямовская, К.Ю. Белая, В.Н. Зимонина и др.- М.: Ижица, 2004.
- Трудовое воспитание детей. Учебное пособие. / В.И. Логинова. – Ленинград, 1974.

	<ul style="list-style-type: none"> ➤ Конструирование и ручной труд в детском саду. Пособие для воспитателей / Л.В. Куцакова. – М: Просвещение, 1990. ➤ Беседы с дошкольниками о профессиях. / Т.В. Потапова – М: Сфера, 2005. (Серия «Вместе с дошкольниками»). ➤ Рукотворный мир. Сценарии игр-занятий для дошкольников. / О.В.Дыбина. –М: Сфера, 2001. ➤ Чудесные поделки из бумаги. Книга для воспитателей детского сада. / З.А. Богатеева. – М.: Просвещение, 1992. ➤ Ознакомление дошкольников с секретами кухни. Сценарии игр-занятий. / Под ред.О.В.Дыбиной. – М: Сфера, 2003. ➤ 19. Конструирование из природного материала. / Л.А. Парамонова. – М: Карапуз. ➤ 20. Кукольный домик (детское рукоделие). / Л.В. Пантелеева. – М: Карапуз, 2005. ➤ 21. Печворк (апликация и поделки из лоскутков)/ Л.В.Пантелеева. – М: Карапуз. ➤ 22. Тематический словарь в картинках. Мир человека. Современные профессии. К программе « Я-человек». К.П. Нефёдова. – М: Школьная пресса, 2008. ➤ 23. Лото «Кем быть?». Игра для детей 5-7 лет. – М.: ОАО » Московский комбинат игрушек», 1999.
<p>Программы, технологии и пособия по образовательной области «Речевое развитие».</p>	<ul style="list-style-type: none"> ➤ Арушанова А.Г. Речь и речевое общение детей: Книга для воспитателей детского сада. – М.: Мозаика-Синтез, 1999. ➤ Бондаренко А.К. Дидактические игры в детском саду. – М.: Просвещение, 1985. ➤ Грамматические игры в детском саду: Методические рекомендации в помощь воспитателям дошкольных учреждений / Сост. Г.И. Николайчук. – Ровно, 1989. ➤ Занятия по развитию речи в детском саду / Под ред. О.С. Ушаковой. – М.: Просвещение, 1993. ➤ Илларионова Ю.Г. Учите детей отгадывать загадки. – М.: Просвещение, 1985. ➤ Литература и фантазия / Сост. Л.Е. Стрельцова. – М.: Просвещение, 1992. ➤ Максаков А.И. Воспитание звуковой культуры речи у детей дошкольного возраста. – М.: 1987. ➤ Максаков А.И., Тумакова Г.А. Учите, играя. – М.: Просвещение, 1983. ➤ Придумай слово. Речевые игры и упражнения для дошкольников / Под ред. О.С. Ушаковой. – М.: Просвещение, 1966. ➤ Скажи по-другому / Речевые Игры, упражнения, ситуации, сценарии / Под ред. О.С. Ушаковой. – Самара, 1994. ➤ Тумакова Г.А. Ознакомление дошкольников со звучащим словом. – М.: Просвещение, 1991. ➤ Учимся общаться с ребенком: Руководство для воспитателя дет. сада / В.А. Петровский, А.М. Виноградова, Л.М. Кларина и др. – М.: Просвещение, 1993. ➤ Гриценко З. Пришли мне чтения доброго...: Методические рекомендации по детской литературе для работающих с детьми 4-6 лет. – М., 1997. ➤ Гурович Л., Береговая Л., Логинова В. Ребенок и книга. – СПб., 1996. ➤ Крылова Н., Иванова В. Несколько советов педагогу. // Дошкольное воспитание. – 1994. - № 6. ➤ Ушакова О.С. Знакомим дошкольников с литературой. – М.: Сфера, 1998. ➤ Ушакова О.С. Знакомим дошкольников 3-5 лет с литературой. – М., 2010. ➤ Ушакова О.С. Знакомим дошкольников 5-7 лет с литературой. – М., 2010.
<p>Программы, технологии и пособия</p>	<ul style="list-style-type: none"> ➤ Гризик Т. Познавательное развитие детей 4-5 лет. – М., 1997. ➤ Дьяченко О.М. Понимаете ли вы своего ребенка? Советы психолога: Кн. для родителей. – М.: просвещение, Учебная

**по образовательной
области
«Познавательное
развитие»**

- литература, 1996.
- Ерофеева Т. Изучение возможностей интеллектуального развития ребенка в семье // Современная семья: проблемы и перспективы. – Ростов-на-Дону, 1994.
 - Ерофеева Т. Изучение подходов к организации вариативного обучения детей дошкольного возраста (на материале обучения математике) // Проблемы дошкольного образования: Материалы научной конференции. – М., 1994.
 - Ерофеева Т. Использование игровых проблемно-практических ситуаций в обучении дошкольников элементарной математике // Дошк. воспитание. – 1996. - № 2. – С. 17.
 - Ерофеева Т. Психолого-педагогическое изучение особенностей организации занятий с детьми в условиях вариативного обучения // Повышение эффективности воспитания детей дошкольного возраста. – Шадринск, 1992.
 - Логика и математика для дошкольников / Автор-сост. Е.А. Носова, Р.Л. Непомнящая / (Библиотека программы «Детство»). – СПб.: Акцидент, 1997.
 - Математика от трех до шести / Сост. З.А. Михайлова, Э.Н. Иоффе. – СПб.: Акцидент, 1996.
 - Михайлова З.Л. Игровые задачи для дошкольников. – СПб.: Детство-Пресс, 1999.
 - Младший дошкольник в детском саду. Как работать по программе «Детство» / Сост. и ред. Т.И. Бабаева, М.В. Крулехт, З.А. Михайлова. – СПб.: Детство-Пресс, 2008.
 - Новикова В.П. Математика в детском саду. Подготовительная группа. – М.: Мозаика-Синтез, 2008.
 - Новикова В.П. Математика в детском саду. Старшая группа. – М.: Мозаика-Синтез, 2008.
 - Новикова В.П. Математика в детском саду. Средняя группа. – М.: Мозаика-Синтез, 2008.
 - Новикова В.П. Математика в детском саду. Младшая группа. – М.: Мозаика-Синтез, 2008.
 - Новикова В.П., Тихонова Л.И. Воспитание ребенка-дошкольника. – М.: Владос, 2008.
 - Образовательная работа в детском саду по программе «Развитие»: Методическое пособие для воспитателей дошкольных учреждений. – М., 1996.
 - План-программа образовательно-воспитательной работы в детском саду / Под ред. З.А. Михайловой. – СПб.: Акцидент, 1997.
 - Проблемы формирования познавательных способностей в дошкольном возрасте (на материале овладения действиями пространственного моделирования): Сб. научных трудов / Под ред. Л.А. Венгера. – М., 1980.
 - Протасова Е.Ю., Родина Н.М. Познание окружающего мира с детьми 3-7 лет. – М., 2009.
 - Развивающие занятия с детьми 2-3 лет / Под ред. Л.А. Парамоновой. – М.: ОЛМА Медиа Групп, 2008.
 - Развивающие занятия с детьми 3-4 лет / Под ред. Л.А. Парамоновой. – М., 2009.
 - Развивающие занятия с детьми 4-5 лет. / Под ред. Л.А. Парамоновой. – М., 2009.
 - Развивающие занятия с детьми 5-6 лет / Под ред. Л.А. Парамоновой. – М.: ОЛМА Медиа Групп, 2008.
 - Развивающие занятия с детьми 6-7 лет / Под ред. Л.А. Парамоновой. – М.: ОЛМА Медиа Групп, 2008.
 - Чего на свете не бывает?: Занимательные игры для детей с 3 до 6 лет / Под ред. О.М. Дьяченко. – М.: Просвещение, 1991

Программы,

- Программа «Цветные ладошки» И.А. Лыковой (ООО «Карапуз - дидактика», 2007 г

**технологии и пособия
пособий по
образовательной
области
«Художественно-
эстетическое развитие»**

- Пантелеева Л.В. «Музей и дети»
- Казакова Т.Г. «Рисуем натюрморт»(5-8 лет), «Цветные пейзажи»(3-8 лет)
- Копцева Т.А. «Природа и художник». - М.: Сфера, 2001.
- Курочкина Н.А. Знакомим с натюрмортом; Детям о книжной графике; Знакомство с пейзажной живописью. – СПб.: Детство-Пресс, 2003.
- Лыкова И.А. Программа художественного воспитания, обучения и развития детей 2-7 лет «Цветные ладошки». - М.: Карапуз-дидактика, 2007.
- Пантелеева Л.В. «Рисуем портрет» (5-9 лет)
- Программа эстетического воспитания детей 2-7 лет «Красота.Радость. Творчество» / Комарова Т.С., Антонова А.В., Зацепина М.Б. - М., 2002.
- Швайко Г.С. Занятия по изобразительной деятельности в детском саду (средняя, старшая группы). – М.: Владос, 2001.
- Грибовская А.А. Детям о народном искусстве.
- Грибовская А.А. Аппликация в детском саду (в 2-х частях).
- Грибовская А.А. Дошкольникам о графике, живописи, архитектуре и скульптуре. – М. МИПКРО, 2001.
- Григорьева Г.Г. Изобразительная деятельность дошкольников. – М.: Академия, 1997.
- Григорьева Г.Г. Игровые приемы в обучении дошкольников изобразительной деятельности. М.: Просвещение, 1995.
- Доронова Т.Н. Дошкольникам об искусстве. – М., 2002.
- Казакова Т.Г. Занятие с дошкольниками по изобразительной деятельности: Кн. для воспитателей дет. сада и родителей. – 2-е изд., дораб. – М.: Просвещение, 1996.
- Казакова Т.Г. Изобразительная деятельность младших дошкольников: Пособие для воспитателя.- М.: Просвещение, 1980.
- Казакова Т.Г. Развивайте у дошкольников творчество (Конспекты занятий рисованием, лепкой, аппликацией): Пособие для воспитателей дет. сада.- М.: Просвещение, 1985.
- Комарова Т.С. Занятие по изобразительной деятельности в детском саду: Кн. для воспитателя дет.сада.- 3-е изд., перераб. и доп. – М.: Просвещение, 1991.
- Комарова Т.С., Размыслова А.В. Цвет в детском изобразительном творчестве. – М.: Пед. общество России, 2002.
- Лыкова И.А. Изобразительная деятельность: планирование, конспекты занятий, методические рекомендации (младшая, средняя, старшая, подготовительная группы). – М.: Карапуз-Дидактика, 2006.
- Лыкова И.А. Изобразительное творчество в детском саду. Занятия в изостудии. – М.: Карапуз-Дидактика, 2007.
- Лыкова И.А.художественный труд в детском саду: 4-7 лет. – М.: Карапуз-Дидактика, 2006.
- Маслова Т.М. Развитие эмоциональной сферы дошкольников с помощью шедевров мировой живописи. – СПб.: Детство-Пресс, 2007.
- Серия «Искусство - детям!» в издательстве «Мозаика-синтез».Народная пластика и декоративная лепка. – М.: Просвещение, 1984г
- Куцакова Л.В. Конструирование и ручной труд в детском саду: Программа и конспекты занятий. М.,2007

- Куцакова Л.В. Занятия по конструированию из строительного материала. М.2006.
- Парамонова Л.А. Развивающие занятия с детьми 2-3, 3-4, 4-5, 5-6, 6-7 лет.
- Куцакова Л.В. Творим и мастерим. Ручной труд: Пособие для педагогов и родителей. – М., 2007.
- Парамонова Л.А. Теория и методика творческого конструирования в детском саду: Учебное пособие для студентов высших педагогических заведений. – М., 2002.
- Боронина Е.Г. «Оберег». Программа комплексного изучения музыкального фольклора в детском саду. – М.: Владос, 1999.
- Камертон: программа музыкального образования детей раннего и дошкольного возраста / Э. П. Костина. – 2-е изд. – М.: Просвещение, 2006.
- Каплунова И., Новоскольцева И. Праздник каждый день. Программа музыкального воспитания детей дошкольного возраста «Ладушки», младшая группа. СПб.: Изд-во «Композитор», 1999.
- Коренева Т.Ф. «В мире музыкальной драматургии». – М., «Владос», 1999.
- Красота. Радость. Творчество. Программа / сост. Комарова, Т. С., Антонова А.В., Зацепина, М. Б., – Испр. и доп. – М., 2002.
- Куцакова Л.В., Мерзлякова С. И. Воспитание ребенка – дошкольника: развитого, образованного, самостоятельного, инициативного, неповторимого, культурного, активно-творческого: / Музыка и музыкальная деятельность / В мире прекрасного: Програм.-метод. пособие. – М.: ВЛАДОС, 2004. – («Росинка»).
- Ладушки / И. Каплунова, И. Новоскольцева. // Праздник каждый день. Программа музыкального воспитания детей. – СПб.: Композитор, 1999.
- Матяшина А.А. «Путешествие в страну «хореография». Программа развития творческих способностей детей средствами хореографического искусства. – М.: «Владос», 1999.
- Мерзлякова С.И. «Волшебный мир театра». Программа развития сценического творчества детей средствами театрализованных игр и игровых представлений». – М.: «Владос», 1999.
- Меркулова Л.Р. «Оркестр в детском саду». Программа формирования эмоционального сопереживания и осознания музыки через музицирование. – М., 1999.
- Петрова В.А. «Малыш». Программа развития музыкальности у детей раннего возраста (третий год жизни). – М.: «Виоланта», 1998.
- Радынова О.П. Музыкальные шедевры. Авторская программа и методические рекомендации. – М.: «Издательство ГНОМ и Д», 2000. – (Музыка для дошкольников и младших школьников.)
- Сауко Т.Н., Буренина А.И. Топ-хлоп, малыши: программа музыкально-ритмического воспитания детей 2-3 лет. –

СПб., 2001.

- Сорокина Н.Ф. , Миланович Л.Г. «Театр- творчество - дети». Программа развития творческих способностей средствами театрального искусства. – М.: МИПКРО, 1995.
- Тарасова К.В. , Нестеренко Т.В. , Рубан Т.Г. «Гармония». Программа развития музыкальности у детей. – М.: Центр «Гармония», 1993.
- Тарасова К.В. , Петрова М.Л. , Рубан Т.Г. «Синтез». Программа развития музыкального восприятия на основе трех видов искусств. – М.: «Виоланта», 1999.
- Трубникова М.А. «Играем в оркестре по слуху». – М.: Центр «Гармония», 1994.
- Хазова М.В. «Горенка». Программа комплексного изучения музыкального фольклора. – М.: «Владос», 1999.
- Циркова Н.П. «В мире бального танца». Программа развития творческих способностей детей средствами танцевального искусства. – М.: «Владос», 1999.
- Ветлугина Н.А. Музыкальное воспитание в детском саду. – М.: Просвещение, 1981. – 240 с., нот. – (Б-ка воспитателя дет. сада).
- Держинская И.Л., Музыкальное воспитание младших дошкольников: Пособие для воспитателя и муз. руководителя дет. сада. (из опыта работы) – М.: Просвещение , 1985 - 160с., нот.
- Коренева Т.Ф., «Музыкально-ритмические движения для детей дошкольного и младшего школьного возраста» в 2 частях. – Учеб.-метод. пособие. – (Воспитание и дополнительное образование детей). – (Б-ка музыкального руководителя и педагога музыки). - М.: Гуманит. изд.центр «ВЛАДОС», 2001. – ч.1. – 112с.: ноты.
- Куцакова Л.В., Мерзлякова С И. Воспитание ребенка – дошкольника: развитого, образованного, самостоятельного, инициативного, неповторимого, культурного, активно-творческого: В мире прекрасного: Програм.-метод. пособие. – М.: Гуманит. изд. центр ВЛАДОС, 2004. – 368с.: ил. – («Росинка»).
- Петрова В.А. Музыка-малышам. – М.: Мозаика-Синтез, 2001.
- Петрова В.А., Мы танцуем и поем. – М.: Карапуз, 2003.
- Праслова Г.А. Теория и методика музыкального образования детей дошкольного возраста: учебник для студентов высших педагогических учебных заведений. – СПб.: ДЕТСТВО-ПРЕСС, 2005. – 384 с.
- Тарасова К.В., Рубан Т.Г. Дети слушают музыку: методические рекомендации к занятиям с дошкольниками по слушанию музыки. – М.: Мозаика-синтез, 2001.
- Фольклор – музыка – театр: Программы и конспекты занятий для педагогов дополнительного образования, работающих с дошкольниками: Программ.-метод. пособие / под ред. С. И. Мерзляковой. – М.: Гуманит. Изд. центр

ВЛАДОС, 2003г. – 216 с.: ил. – (Воспитание и доп. образование детей)

- Трубникова М. А. «Играем в оркестре по слуху». – М.: Центр «Гармония», 1994.
- Методическое обеспечение программы Т.Ф. Кореновой «В мире музыкальной драматургии»:
- Т.Ф. Коренева «Музыкально - ритмические движения для детей дошкольного и младшего школьного возраста» в 2 частях. – Учеб.-метод. Пособие. – (Воспитание и дополнительное образование детей). –
- (Б-ка музыкального руководителя и педагога музыки). - М.: Гуманит. изд. центр «ВЛАДОС», 2001. – ч 1. – 112с.: ноты.
- Методическое обеспечение программы В.А. Петровой «Малыш»:
- В.А. Петрова МУЗЫКА-МАЛЫШАМ. – М.: Мозаика-Синтез, 2001.
- В.А. Петрова «Мы танцуем и поем». – М.: «Карапуз», 1998.

5. Психолого-педагогические условия, обеспечивающие развитие ребенка.

Важнейшим условием реализации программы является создание развивающей и эмоционально комфортной для ребенка образовательной среды. Пребывание в детском саду должно доставлять ребенку радость, а образовательные ситуации должны быть увлекательными.

Важнейшие образовательные ориентиры:

- обеспечение эмоционального благополучия детей;
- создание условий для формирования доброжелательного и внимательного отношения детей к другим людям;
- развитие детской самостоятельности (инициативности, автономии и ответственности);
- развитие детских способностей, формирующихся в разных видах деятельности.

Для реализации этих целей педагогам рекомендуется:

- проявлять уважение к личности ребенка и развивать демократический стиль взаимодействия с ним и с другими педагогами;
- создавать условия для принятия ребенком ответственности и проявления эмпатии к другим людям;
- обсуждать совместно с детьми возникающие конфликты, помогать решать их, вырабатывать общие правила, учить проявлять уважение друг к другу;
- обсуждать с детьми важные жизненные вопросы, стимулировать проявление позиции ребенка;
- обращать внимание детей на тот факт, что люди различаются по своим убеждениям и ценностям, обсуждать, как это влияет на их поведение;
- обсуждать с родителями (законными представителями) целевые ориентиры, на достижение которых направлена деятельность педагогов ДОО, и включать членов семьи в совместное взаимодействие по достижению этих целей.

Система дошкольного образования в образовательном учреждении нацелена на то, чтобы у ребенка развивались игра и познавательная активность. В образовательном учреждении созданы условия для проявления таких качеств, как: инициативность, жизнерадостность, любопытство и стремление узнавать новое. Адекватная организация образовательной среды стимулирует развитие уверенности в себе, оптимистического отношения к жизни, дает право

на ошибку, формирует познавательные интересы, поощряет готовность к сотрудничеству и поддержку другого в трудной ситуации, то есть обеспечивает успешную социализацию ребенка и становление его личности.

Изучаемые детьми темы выступают как материал для достижения целей образовательной работы — развития способностей и инициативы ребенка, овладения доступными для дошкольного возраста культурными средствами (наглядными моделями и символами). Благодаря этому образовательная программа становится залогом подготовки детей к жизни в современном обществе, требующем умения учиться всю жизнь и при этом разумно и творчески относиться к действительности. Все ситуации повседневной жизни, в которых оказывается ребенок в детском саду, имеют образовательное значение: на прогулке и во время режимных моментов ребенок выстраивает отношение к себе и другим, учится быть инициативным и принимать решения, использовать свое мышление и воображение.

Роль педагога в организации психолого-педагогических условий

Обеспечение эмоционального благополучия ребенка достигается за счет уважения к его индивидуальности, чуткости к его эмоциональному состоянию, поддержки его чувства собственного достоинства. В дошкольном учреждении педагоги должны создать

атмосферу принятия, в которой каждый ребенок чувствует, что его ценят и принимают таким, какой

он есть; могут выслушать его и понять.

Для обеспечения в группе эмоционального благополучия педагог должен:

- общаться с детьми доброжелательно, без обвинений и угроз;
- внимательно выслушивать детей, показывать, что понимает их чувства, помогать делиться своими переживаниями и мыслями;
- помочь детям обнаружить конструктивные варианты поведения;
- создавать ситуации, в которых дети при помощи разных культурных средств (игра, рисунок, движение и т. д.) могут выразить свое отношение к лично-значимым для них событиям и явлениям, в том числе происходящим в детском саду;
- обеспечивать в течение дня чередование ситуаций, в которых дети играют вместе и могут при желании побыть в одиночестве или в небольшой группе детей.

Воспитание у детей доброжелательного и внимательного отношения к людям возможно только в том случае, если педагог сам относится к детям доброжелательно и внимательно, помогает конструктивно разрешать

возникающие конфликты.

Для формирования у детей доброжелательного отношения к людям педагогу следует:

- устанавливать понятные для детей правила взаимодействия;
- создавать ситуации обсуждения правил, прояснения детьми их смысла;
- поддерживать инициативу детей старшего дошкольного возраста по созданию новых норм и правил (когда дети совместно предлагают правила для разрешения возникающих проблемных ситуаций).

Развитие самостоятельности включает две стороны: адаптивную (умение понимать существующие социальные нормы и действовать в соответствии с ними) и активную (готовность принимать самостоятельные решения).

В ходе реализации Программы дошкольники получают позитивный социальный опыт создания и воплощения собственных замыслов. Дети должны чувствовать, что их попытки попробовать новое, в том числе и

при планировании собственной жизни в течение дня, будут поддержаны взрослыми. Это возможно в том случае, если образовательная ситуация будет строиться с учетом детских интересов. Образовательная траектория группы детей может меняться с учетом происходящих в жизни дошкольников событий.

Самостоятельность человека (инициативность, автономия, ответственность) формируется именно в дошкольном возрасте, разумеется, если взрослые создают для этого условия.

Для формирования детской самостоятельности педагог должен выстраивать образовательную среду таким образом, чтобы дети могли:

- учиться на собственном опыте, экспериментировать с различными объектами, в том числе с растениями;
- находиться в течение дня как в одновозрастных, так и в разновозрастных группах;
- изменять или конструировать игровое пространство в соответствии с возникающими игровыми ситуациями;
- быть автономными в своих действиях и принятии доступных им решений.

С целью поддержания детской инициативы педагогам следует регулярно создавать ситуации, в которых дошкольники учатся:

- при участии взрослого обсуждать важные события со сверстниками;
- совершать выбор и обосновывать его (например, детям можно предлагать специальные способы фиксации их выбора);
- предъявлять и обосновывать свою инициативу (замыслы, предложения и пр.);
- планировать собственные действия индивидуально и в малой группе, команде;
- оценивать результаты своих действий индивидуально и в малой группе, команде.

Важно, чтобы все утренники и праздники создавались с учетом детской инициативы и включали импровизации и презентации детских произведений.

Создание условий для развития свободной игровой деятельности.

Игра — одно из наиболее ценных новообразований дошкольного возраста. Играя, ребенок свободно и с удовольствием осваивает мир во всей его полноте — со стороны смыслов и норм, учась понимать правила и творчески преобразовывать их. Развитие свободной игровой деятельности требует поддержки со стороны взрослого. При этом роль педагога в игре

может быть разной в зависимости от возраста детей, уровня развития игровой деятельности, характера ситуации и пр. Педагог может выступать в игре и в роли активного участника, и в роли внимательного наблюдателя.

С целью развития игровой деятельности педагоги должны уметь:

- создавать в течение дня условия для свободной игры детей;
- определять игровые ситуации, в которых детям нужна косвенная помощь;
- наблюдать за играющими детьми и понимать, какие именно события дня отражаются в игре;
- отличать детей с развитой игровой деятельностью от тех, у кого игра развита слабо;
- косвенно руководить игрой, если игра носит стереотипный характер (например, предлагать новые идеи или способы реализации детских идей).

Кроме того, педагоги должны знать детскую субкультуру: наиболее типичные роли и игры детей, понимать их значимость. Воспитатели должны устанавливать взаимосвязь между игрой и другими видами деятельности. Спонтанная игра является не столько средством для организации обучения, сколько самоценной деятельностью детей.

Игровая среда должна стимулировать детскую активность и постоянно обновляться в соответствии с текущими

интересами и инициативой детей. Игровое оборудование должно быть разнообразным и легко трансформируемым. Дети должны иметь возможность участвовать в создании и обновлении игровой среды. Возможность внести свой вклад в ее усовершенствование должны иметь и родители.

Создание условий для развития познавательной деятельности.

Обучение наиболее эффективно тогда, когда ребенок занят значимым и интересным исследованием окружающего мира, в ходе которого он самостоятельно и при помощи взрослого совершает открытия. Педагог должен создавать ситуации, в которых может проявляться детская познавательная активность. Ситуации, которые могут стимулировать познавательное развитие (то есть требующие от детей развития восприятия, мышления, воображения, памяти), возникают в повседневной жизни ребенка постоянно: на прогулках, во время еды, укладывания спать, одевания, подготовки к празднику и т. д.

Стимулировать детскую познавательную активность педагог может:

- регулярно предлагая детям вопросы, требующие не только воспроизведения информации, но и мышления;
- регулярно предлагая детям открытые, творческие вопросы, в том числе — проблемно-противоречивые ситуации, на которые могут быть даны разные ответы;
- обеспечивая в ходе обсуждения атмосферу поддержки и принятия;
- позволяя детям определиться с решением в ходе обсуждения той или иной ситуации;
- организуя обсуждения, в которых дети могут высказывать разные точки зрения по одному и тому же вопросу, помогая увидеть несовпадение точек зрения;
- строя обсуждение с учетом высказываний детей, которые могут изменить ход дискуссии;
- помогая детям обнаружить ошибки в своих рассуждениях;
- помогая организовать дискуссию;
- предлагая дополнительные средства (двигательные, образные, в т. ч. наглядные модели и символы), в тех случаях, когда детям трудно решить задачу.

Среда должна быть насыщенной, предоставлять ребенку возможность для активного исследования и решения задач, содержать современные материалы (конструкторы, материалы для формирования сенсорики, наборы для экспериментирования и пр.).

Создание условий для развития проектной деятельности.

В дошкольном возрасте у детей должен появиться опыт создания собственного замысла и воплощения своих проектов. В дошкольном возрасте дети могут задумывать и реализовывать исследовательские, творческие и нормативные проекты.

С целью развития проектной деятельности в группе следует создавать открытую атмосферу, которая вдохновляет детей на проектное действие и поощряет его. Необходимо регулярно выделять время для проектной деятельности, создавать условия для презентации проектов.

С целью развития проектной деятельности педагоги должны:

- создавать проблемные ситуации, которые инициируют детское любопытство, стимулируют стремление к исследованию;
- быть внимательными к детским вопросам, возникающим в разных ситуациях, регулярно предлагать проектные образовательные ситуации в ответ на заданные детьми вопросы;
- поддерживать детскую автономию: предлагать детям самим выдвигать проектные решения;
- помогать детям планировать свою деятельность при выполнении своего замысла;
- в ходе обсуждения предложенных детьми проектных решений поддерживать их идеи, делая акцент на новизне каждого предложенного варианта;
- помогать детям сравнивать предложенные ими варианты решений, аргументировать выбор варианта.

Стимулируя детей к исследованию и творчеству, следует предлагать им большое количество увлекательных

материалов и оборудования. Природа и ближайшее окружение — важные элементы среды исследования, содержащие множество явлений и объектов, которые можно использовать в совместной исследовательской деятельности воспитателей и детей.

Создание условий для самовыражения средствами искусства.

В дошкольном возрасте дети должны получить опыт осмысления происходящих событий и выражения своего отношения к ним при помощи культурных средств — линий, цвета, формы, звука, движения, сюжета и пр.

Для того чтобы дети научились выражать себя средствами искусства, педагог должен:

- планировать время в течение дня, когда дети могут создавать свои произведения;
- создавать атмосферу принятия и поддержки во время занятий творческими видами деятельности;
- оказывать помощь и поддержку в овладении необходимыми для занятий техническими навыками;
- предлагать такие задания, чтобы детские произведения не были стереотипными, отражали их замысел;
- поддерживать детскую инициативу в воплощении замысла и выборе необходимых для этого средств;
- организовывать выставки проектов, на которых дети могут представить свои произведения.

Образовательная среда должна обеспечивать наличие необходимых материалов, возможность заниматься

разными видами деятельности: живописью, рисунком, игрой на музыкальных инструментах, пением, конструированием, актерским мастерством, танцем, различными видами ремесел, поделками по дереву, из глины и пр.

Создание условий для физического развития.

Физическое развитие очень важно для здоровья детей, потому что позволяет реализовать их врожденное стремление к движению. Становление детской идентичности, образа «Я» тесно связано с физическим развитием ребенка, с его ловкостью, подвижностью, активностью. Для того чтобы стимулировать физическое развитие детей, важно:

- ежедневно предоставлять детям возможность активно двигаться;
- обучать детей правилам безопасности;
- создавать доброжелательную атмосферу эмоционального принятия, способствующую проявлениям активности всех детей (в том числе и менее активных) в двигательной сфере;
- использовать различные методы обучения, помогающие детям с разным уровнем физического развития с удовольствием бегать, лазать, прыгать.

Среда должна стимулировать физическую активность детей, присущее им желание двигаться, познавать, побуждать к подвижным играм. В ходе подвижных игр, в том числе спонтанных, дети должны иметь

возможность использовать игровое и спортивное оборудование. Игровая площадка должна предоставлять условия для развития крупной моторики. Игровое пространство (как на площадке, так и в помещениях) должно быть трансформируемым (меняться в зависимости от игры и предоставлять достаточно места для двигательной активности).

6. Презентация образовательной программы МОУ «ЦО № 14»

Образовательная программа МОУ «Центр образования № 14» (дошкольное образование) разработана в соответствии с основными нормативно-правовыми документами по дошкольному воспитанию:

- ◆ Федеральный закон от 29.12.2012 № 273-ФЗ «Об образовании в Российской Федерации»;
- ◆ Федеральный государственный образовательный стандарт дошкольного образования (Утвержден приказом Министерства образования и науки Российской Федерации от 17 октября 2013 г. N 1155);
- ◆ «Порядок организации и осуществления образовательной деятельности по основным общеобразовательным программам – образовательным программам дошкольного образования» (приказ Министерства образования и науки РФ от 30 августа 2013 года №1014 г. Москва);
- ◆ Санитарно-эпидемиологические требования к устройству, содержанию и организации режима работы дошкольных образовательных организаций» (Утверждены постановлением Главного государственного санитарного врача Российской Федерации от 15 мая 2013 года №26 «Об утверждении САНПИН» 2.4.3049-13)

Основная образовательная программа МОУ «Центр образования № 14» разработана в соответствии с учетом примерной общеобразовательной программы дошкольного образования «От рождения до школы» под редакцией Н.Е.Вераксы, Т.С.Комаровой, М.А.Васильевой,

Основная общеобразовательная программа – это нормативно-управленческий документ дошкольного учреждения, характеризующий специфику содержания образования, особенности организации воспитательно-образовательного процесса, характер оказываемых образовательных и медицинских услуг.

Программа направлена на разностороннее развитие детей с 2 до 7 лет с учётом их возрастных и индивидуальных особенностей, в том числе достижение детьми дошкольного возраста уровня развития, необходимого и достаточного для успешного

освоения ими образовательных программ начального общего образования, на основе индивидуального подхода к детям дошкольного возраста и специфичных для детей дошкольного возраста видов деятельности. Программа определяет комплекс основных характеристик дошкольного образования (объём, содержание и планируемые результаты в виде целевых ориентиров дошкольного образования), требования к условиям реализации Программы.

Программа направлена на создание условий развития ребёнка, открывающих возможности для его позитивной социализации, его личностного развития, развития инициативы и творческих способностей на основе сотрудничества со взрослыми и сверстниками и соответствующими возрасту видами деятельности (игры, познавательной и исследовательской деятельности, в форме творческой активности, обеспечивающей художественно – эстетическое развитие ребёнка); на создание развивающей образовательной среды, которая представляет собой систему условий социализации и индивидуализации детей.

Содержание Программы обеспечивает развитие личности, мотивации и способностей детей в различных видах деятельности и охватывает следующие направления развития и образования детей (образовательные области): социально-коммуникативное развитие; познавательное развитие; художественно-эстетическое развитие; физическое развитие.

Программа обеспечивает достижение воспитанниками готовности к школе.

Программа включает три основных раздела: целевой, содержательный и организационный.

Целевой раздел включает в себя пояснительную записку и планируемые результаты освоения программы. Целевой раздел включает в себя пояснительную записку и планируемые результаты освоения программы.

Пояснительная записка раскрывает:

1. Цели и задачи деятельности образовательного учреждения по реализации основной общеобразовательной программы дошкольного образования.

Ведущие цели Программы - создание благоприятных условий для полноценного проживания ребенком дошкольного детства, формирование основ базовой культуры личности, всестороннее развитие психических и физических качеств в соответствии с возрастными и индивидуальными особенностями, подготовка к жизни в современном обществе, к обучению в школе, обеспечение безопасности жизнедеятельности дошкольника.

Достижение целей обеспечивает решение следующих задач:

1) охраны и укрепления физического и психического здоровья детей, в том числе их эмоционального благополучия;

2) обеспечения равных возможностей для полноценного развития каждого ребенка в период дошкольного детства независимо от места жительства, пола, нации, языка, социального статуса, психофизиологических и других особенностей (в том числе ограниченных возможностей здоровья);

3) обеспечения преемственности целей, задач и содержания образования, реализуемых в рамках образовательных программ различных уровней (далее - преемственность основных образовательных программ дошкольного и начального общего образования);

4) создания благоприятных условий развития детей в соответствии с их возрастными и индивидуальными особенностями и склонностями, развития способностей и творческого потенциала каждого ребенка как субъекта отношений с самим собой, другими детьми, взрослыми и миром;

- 5) объединения обучения и воспитания в целостный образовательный процесс на основе духовно-нравственных и социокультурных ценностей и принятых в обществе правил и норм поведения в интересах человека, семьи, общества;
- 6) формирования общей культуры личности детей, в том числе ценностей здорового образа жизни, развития их социальных, нравственных, эстетических, интеллектуальных, физических качеств, инициативности, самостоятельности и ответственности ребенка, формирования предпосылок учебной деятельности;
- 7) обеспечения вариативности и разнообразия содержания Программ и организационных форм дошкольного образования, возможности формирования Программ различной направленности с учетом образовательных потребностей, способностей и состояния здоровья детей;
- 8) формирования социокультурной среды, соответствующей возрастным, индивидуальным, психологическим и физиологическим особенностям детей;
- 9) обеспечения психолого-педагогической поддержки семьи и повышения компетентности родителей (законных представителей) в вопросах развития и образования, охраны и укрепления здоровья детей.

2. Принципы и подходы к формированию Программы.

Содержание образовательной программы соответствует основным положениям возрастной психологии и дошкольной педагогики и выстроено по принципу развивающего образования, целью которого является развитие ребенка, и обеспечивает единство воспитательных, развивающих и обучающих целей и задач.

В соответствии с ФГОС дошкольного образования к структуре основной общеобразовательной программы дошкольного образования ведущими принципами построения содержания являются:

- полноценное проживание ребенком всех этапов детства, обогащение детского развития;
- индивидуализация дошкольного образования;
- содействие и сотрудничество детей и взрослых в процессе развития детей и их взаимодействия с людьми, культурой и окружающим миром;
- поддержка инициативы детей в различных видах деятельности;
- партнерство с семьей;
- приобщение детей к социокультурным нормам, традициям семьи, общества и государства;
- формирование познавательных интересов и познавательных действий ребёнка через его включение в различные виды деятельности;
- возрастная адекватность (соответствие условий, требований, методов возрасту и особенностям развития);
- учёт этнокультурной и социальной ситуации развития детей.

Содержательный раздел представляет общее содержание Программы, обеспечивающее полноценное развитие личности детей в соответствии с пятью образовательными областями.

Содержание образовательной работы по пяти образовательным областям реализуется с учётом Примерной основной образовательной программы дошкольного образования «От рождения до школы» и методических пособий, обеспечивающих реализацию данного содержания (далее – Программа «От рождения до школы»). В Программе представлено также описание форм, способов, средств реализации программы с учётом возрастных и индивидуальных особенностей воспитанников, специфики их образовательных потребностей и интересов.

Содержание Программы обеспечивает развитие личности, мотивации и способностей детей в различных видах деятельности и охватывает следующие образовательные области:

- социально-коммуникативное развитие;
- познавательное развитие;
- речевое развитие;
- художественно-эстетическое развитие;
- физическое развитие.

Социально-коммуникативное развитие направлено на присвоение норм и ценностей, принятых в обществе, включая моральные и нравственные ценности; развитие общения и взаимодействия ребёнка с взрослыми и сверстниками; становление самостоятельности, целенаправленности и саморегуляции собственных действий; развитие социального и эмоционального интеллекта, эмоциональной отзывчивости, сопереживания, формирование готовности к совместной деятельности со сверстниками, формирование уважительного отношения и чувства принадлежности к своей семье, малой родине и Отечеству, представлений о социокультурных ценностях нашего народа, об отечественных традициях и праздниках; формирование основ безопасности в быту, социуме, природе.

Познавательное развитие предполагает развитие любознательности и познавательной мотивации; формирование познавательных действий, становление сознания; развитие воображения и творческой активности; формирование первичных представлений о себе, других людях, объектах окружающего мира, о свойствах и отношениях объектов окружающего мира (форме, цвете, размере, материале, звучании, ритме, темпе, количестве, числе, части и целом, пространстве и времени, движении и покое, причинах и следствиях и др.), о планете Земля как общем доме людей, об особенностях её природы, многообразии стран и народов мира.

Речевое развитие включает владение речью как средством общения; обогащение активного словаря; развитие связной, грамматически правильной диалогической и монологической речи; развитие звуковой и интонационной культуры речи, фонематического слуха; формирование звуковой аналитико-синтетической активности как предпосылки обучения грамоте.

Художественно-эстетическое развитие предполагает развитие предпосылок ценностно-смыслового восприятия и понимания произведений искусства (словесного, музыкального, изобразительного), мира природы; становление эстетического отношения к окружающему миру; формирование элементарных представлений о видах искусства; восприятие музыки, художественной литературы, фольклора; стимулирование сопереживания персонажам художественных произведений; реализацию самостоятельной творческой деятельности детей (изобразительной, конструктивно-модельной, музыкальной, и др.).

Физическое развитие включает приобретение опыта в следующих видах поведения детей: двигательном, в том числе связанном с выполнением упражнений, направленных на развитие таких физических качеств, как координация и гибкость; способствующих правильному формированию опорно-двигательной системы организма, развитию равновесия, координации движения, крупной и мелкой моторики обеих рук, а также с правильным, не наносящим ущерба организму, выполнением основных движений (ходьба, бег, мягкие прыжки, повороты в обе стороны), формирование начальных представлений о некоторых видах спорта, овладение подвижными играми с правилами; становление целенаправленности и саморегуляции в двигательной сфере; овладение элементарными нормами и правилами здорового образа жизни (в питании, двигательном режиме, закаливании, при формировании полезных привычек и др.).

Конкретное содержание данных образовательных областей зависит от возраста детей и должно реализовываться в определённых **видах деятельности**:

- в раннем возрасте это предметная деятельность и игры с составными и динамическими игрушками; экспериментирование с материалами и веществами (песок, вода, тесто и пр.), общение с взрослым и совместные игры со сверстниками под руководством взрослого, самообслуживание и действия с бытовыми предметами-орудиями (ложка, совок, лопатка и пр.), восприятие смысла музыки, сказок, стихов, рассматривание картинок, двигательная активность;
- для детей дошкольного возраста это игровая, включая сюжетно-ролевую игру как ведущую деятельность детей дошкольного возраста, а также игру с правилами и другие виды игры, коммуникативная (общение и взаимодействие со взрослыми и сверстниками), познавательно-исследовательская (исследования объектов окружающего мира и экспериментирования с ними), восприятие художественной литературы и фольклора, самообслуживание и элементарный бытовой труд (в помещении и на улице), конструирование из разного материала, включая конструкторы, модули, бумагу, природный и иной материал, изобразительная (рисования, лепки, аппликации), музыкальная (восприятие и понимание смысла музыкальных произведений, пение, музыкально-ритмические движения, игры на детских музыкальных инструментах) и двигательная (овладение основными движениями) формы активности ребенка.

В Программе также представлены:

- характеристика жизнедеятельности детей в группах, включая распорядок и режим дня, а также особенности традиционных событий, праздников, мероприятий;
- особенности работы в пяти основных образовательных областях в разных видах деятельности и культурных практиках;
- особенности организации развивающей предметно-пространственной среды;
- способы и направления поддержки детской инициативы;
- особенности взаимодействия педагогического коллектива с семьями воспитанников.

Часть, формируемая участниками образовательных отношений учитывает

образовательные потребности и интересы воспитанников, членов их семей и педагогов и представлена следующими парциальными программами:

«**Основы безопасности детей дошкольного возраста**» для детей старшего дошкольного возраста (Р. Б. Стеркина, О.Л. Князева, Н.Н. Авдеева); Программа предполагает решение важнейшей социально-педагогической задачи – воспитание у ребёнка навыков адекватного поведения в различных неожиданных ситуациях. Направлена на формирование у детей знаний о правилах безопасного поведения и здорового образа жизни. Необходимость формирования ценностей здорового образа жизни продиктована современной экологической ситуацией, ухудшением состояния здоровья детей. Материал на эти темы даётся в доступной форме и строится на раскрытии причинно - следственных связей. Человек постоянно находится во взаимодействии с окружающей средой, поэтому не менее важно и формирование у ребёнка бережного отношения к природе и её обитателям.

Цели программы – сформировать у ребёнка навыки разумного поведения, научить адекватно вести себя в опасных ситуациях дома и на улице, в городском транспорте, при общении с незнакомыми людьми, взаимодействия с пожароопасными и другими предметами, животными и ядовитыми растениями; способствовать становлению основ экологической культуры, приобщению к здоровому образу жизни.

Программа предполагает целостный педагогический процесс, который разворачивается на занятии, в играх детей, на прогулке, затрагивая отдельные режимные моменты, различные виды деятельности детей.

«Я – человек». Программа социального развития ребёнка (С.А. Козлова).

Программа направлена на формирование у ребёнка мировоззрения - своего видения мира, своей картины мира, созвучной возможному уровню развития его чувств. Система развивающих занятий рассчитана на дошкольный возраст: с 3 до 7 лет.

Цель и назначение программы – способствовать формированию личности свободной, творческой, обладающей чувством собственного достоинства и уважения к людям, личности с развитыми познавательными интересами, эстетическими чувствами, с добротной нравственной основой.

Она позволит ребёнку приоткрыть тайны функционирования человеческого организма, узнать об открытиях и изобретениях, о труде и отдыхе людей; о том, как велика наша планета, как появились люди на Земле, как они живут сейчас, познакомит их с правами и обязанностями.

Программа нацеливает на последовательное введение ребенка в социальный мир.

Организационный раздел содержит описание материально-технического обеспечения Программы, обеспеченности методическими материалами и средствами обучения и воспитания, включать распорядок и /или режим дня, а также особенности традиционных событий, праздников, мероприятий; особенности организации развивающей предметно-пространственной среды, особенности взаимодействия педагогического коллектива с семьями воспитанников.

Описание организации образовательного процесса и организационно-педагогических условий, содержание, примерное ежедневное время, необходимое на реализацию Программы с учетом возрастных и индивидуальных особенностей детей, их специальных образовательных потребностей, включая время для: непосредственно образовательной деятельности (не связанной с одновременным проведением режимных моментов); образовательной деятельности, осуществляемой в режимных моментах (во время утреннего прихода детей в образовательную организацию, прогулки, подготовки к приемам пищи и дневному сну и т.п.) реализуется в соответствии с Проектом Примерной общеобразовательной программой дошкольного образования «От рождения до школы». В Программе «От рождения до школы» содержится также описание материально-технического обеспечения программы, обеспеченности методическими материалами и средствами обучения.

Часть, формируемая участниками образовательных отношений организационного раздела представлена описанием:

- особенностями организации развивающей предметно-пространственной среды;
- взаимодействия с семьями воспитанников на основе социального партнерства;
- взаимодействия МОУ с социальными партнерами.